

# PODER LEGISLATIVO



PROVINCIA DE TIERRA DEL FUEGO,  
ANTÁRTIDA E ISLAS DEL ATLÁNTICO SUR  
REPÚBLICA ARGENTINA

## LEGISLADORES

Nº 320

PERÍODO LEGISLATIVO 2013

**EXTRACTO** COMISIÓN DE LABOR PARLAMENTARIA PROYECTO DE LEY APRO-  
BANDO EL PRESUPUESTO DE GASTOS Y CÁLCULO DE RECURSOS PARA EL EJERCI-  
CIO 2013 DEL INSTITUTO PROVINCIAL AUTÁRQUICO UNIFICADO DE SEGURI-  
DAD SOCIAL (IPAUS).

---

---

---

---

---

Entró en la Sesión de: 22 AGO 2013

Girado a la Comisión Nº: P/R Ley Sancionada

---

Orden del día Nº:

---

As 320  
1  
324.

LA LEGISLATURA DE LA PROVINCIA DE TIERRA DEL FUEGO,  
ANTÁRTIDA E ISLAS DEL ATLÁNTICO SUR  
SANCIONA CON FUERZA DE LEY:

**Artículo 1º.-** Apruébase el Presupuesto de Gastos y Cálculo de Recursos para el Ejercicio 2013 del Instituto Provincial Autárquico Unificado de Seguridad Social (IPAUSS), de acuerdo a los Anexos I, II, III IV, V, VI, VII, VIII y IX, los cuales forman parte integrante de la presente:

| CONCEPTO         | PREVISIONAL<br>(en pesos) | ASISTENCIAL<br>(en pesos) | TOTAL          |
|------------------|---------------------------|---------------------------|----------------|
| Recursos Totales | 1.133.357.258,84          | 382.877.252,47            | 1.515.734.511  |
| Gastos Totales   | -1.133.357.258,84         | -382.877.252,47           | -1.515.734.511 |
| Dif.             | 0                         | 0                         | 0              |

**Artículo 2º.-** Sustitúyese el inciso a) del artículo 11 de la Ley territorial 442, por el siguiente:

" a) La contribución mensual obligatoria equivalente al SIETE POR CIENTO (7%) por parte del empleador."

**Artículo 3º.-** Sustitúyese el artículo 8º de la Ley provincial 561, por el siguiente:

"Artículo 8º.- Los aportes personales y las contribuciones a cargo de los empleadores, serán obligatorios y equivalentes a un porcentaje de la remuneración determinada de conformidad con las normas de esta Ley.

Los aportes personales serán del <sup>trece por ciento</sup> TRECE POR CIENTO (13%), y las contribuciones patronales no podrán ser inferiores al CATORCE POR CIENTO (14%).   
 7 mayo 2013 <sup>trece por ciento</sup>

El pago de los aportes y contribuciones será obligatorio únicamente respecto al personal que tuviera la edad de dieciséis (16) años y más, y se realizará sobre el total de la remuneración determinada, sin existir monto máximo."

**Artículo 4º.-** Las modificaciones establecidas en los artículos 2º y 3º de la presente serán

al 15 / - mayo 2014.  
al 16 y - mayo 2015.

**LA LEGISLATURA DE LA PROVINCIA DE TIERRA DEL FUEGO,  
ANTÁRTIDA E ISLAS DEL ATLÁNTICO SUR  
SANCIONA CON FUERZA DE LEY:**

efectivas a partir del devengamiento de los haberes correspondientes al mes de agosto de 2013.

**Artículo 5°.-** Derógase el inciso 1<sup>º</sup> del artículo 24 de la Ley provincial 616 y al artículo 23 de la Ley provincial 841. ✓

**Artículo 6°.-** Comuníquese al Poder Ejecutivo.

A handwritten signature in black ink, consisting of several overlapping loops and a long horizontal stroke at the bottom.

AB 320  
1  
324.

LA LEGISLATURA DE LA PROVINCIA DE TIERRA DEL FUEGO,  
ANTÁRTIDA E ISLAS DEL ATLÁNTICO SUR  
SANCIONA CON FUERZA DE LEY:

**Artículo 1º.-** Apruébase el Presupuesto de Gastos y Cálculo de Recursos para el Ejercicio 2013 del Instituto Provincial Autárquico Unificado de Seguridad Social (IPAUSS), de acuerdo a los Anexos I, II, III IV, V, VI, VII, VIII y IX, los cuales forman parte integrante de la presente:

|                  | PREVISIONAL       | ASISTENCIAL     | TOTAL          |
|------------------|-------------------|-----------------|----------------|
| CONCEPTO         | (en pesos)        | (en pesos)      |                |
| Recursos Totales | 1.133.357.258,84  | 382.877.252,47  | 1.515.734.511  |
| Gastos Totales   | -1.133.357.258,84 | -382.877.252,47 | -1.515.734.511 |
| Dif.             | 0                 | 0               | 0              |

**Artículo 2º.-** Sustitúyese el inciso a) del artículo 11 de la Ley territorial 442, por el siguiente:

" a) La contribución mensual obligatoria equivalente al SIETE POR CIENTO (7%) por parte del empleador."

**Artículo 3º.-** Sustitúyese el artículo 8º de la Ley provincial 561, por el siguiente:

"Artículo 8º.- Los aportes personales y las contribuciones a cargo de los empleadores, serán obligatorios y equivalentes a un porcentaje de la remuneración determinada de conformidad con las normas de esta Ley.

\* Los aportes personales serán del TRECE POR CIENTO (13%), y las contribuciones patronales no podrán ser inferiores al CATORCE POR CIENTO (14%).

*trece por ciento*  
*17 mayo 2013*  
*trece por ciento*

El pago de los aportes y contribuciones será obligatorio únicamente respecto al personal que tuviera la edad de dieciséis (16) años y más, y se realizará sobre el total de la remuneración determinada, sin existir monto máximo."

**Artículo 4º.-** Las modificaciones establecidas en los artículos 2º y 3º de la presente serán


*al 15 - 1 - mayo 2014.*  
*al 16 y - mayo 2015.*

**LA LEGISLATURA DE LA PROVINCIA DE TIERRA DEL FUEGO,  
ANTÁRTIDA E ISLAS DEL ATLÁNTICO SUR  
SANCIONA CON FUERZA DE LEY:**

efectivas a partir del devengamiento de los haberes correspondientes al mes de agosto de 2013.

**Artículo 5°.-** Derógase el inciso 1<sup>o</sup> del artículo 24 de la Ley provincial 616 y al artículo 23 de la Ley provincial 841. ✓

**Artículo 6°.-** Comuníquese al Poder Ejecutivo.

A handwritten signature in black ink, consisting of several overlapping loops and a long horizontal stroke at the bottom.



Provincia de Tierra del Fuego,  
Antártida e Islas del Atlántico Sur  
República Argentina  
PODER LEGISLATIVO

2013 - Año del Bicentenario de la Asamblea  
General Constituyente 1813



**Proyecto de Ley de Comisión N° 2 (Presupuesto IPAUSS Ejercicio 2013)**

PODER LEGISLATIVO  
SECRETARÍA LEGISLATIVA

20 AGO 2013

MESA DE ENTRADA  
N° 320 Hs. 14:50 FIRMA

**FUNDAMENTOS**

**SEÑOR PRESIDENTE:**

Los fundamentos serán expuestos en Cámara por el miembro informante.

**SALA DE COMISIÓN, 13 de Agosto de 2013.**

“Las Islas Malvinas, Georgias y Sandwich de Sur son y serán Argentinas”



Provincia de Tierra del Fuego,  
Antártida e Islas del Atlántico Sur  
República Argentina  
PODER LEGISLATIVO

Proyecto de Ley de Comisión N° 2 (Presupuesto IPAUSS Ejercicio 2013).-  
Luzor

LA LEGISLATURA DE LA PROVINCIA DE TIERRA DEL FUEGO,  
ANTARTIDA E ISLAS DEL ATLANTICO SUR  
SANCIONA CON FUERZA DE LEY

**Artículo 1°.-** Apruébase el Presupuesto de Gastos y Cálculo de Recursos para el Ejercicio 2013 del Instituto Provincial Autárquico Unificado de Seguridad Social (IPAUSS), de acuerdo a los Anexos I, II, III IV, V, VI, VII, VIII y IX, los cuales forman parte integrante de la presente:

| CONCEPTO         | PREVISIONAL<br>( en pesos) | ASISTENCIAL<br>( en pesos) | TOTAL          |
|------------------|----------------------------|----------------------------|----------------|
| Recursos Totales | 1,133,357,258,84           | 382,377,252,47             | 1,515,734,511  |
| Gastos Totales   | -1,133,357,258,84          | -382,377,252,47            | -1,515,734,511 |
| Dif.             | 0                          | 0                          | 0              |

**Artículo 2°.-** Sustitúyese el inciso a) del artículo 11 de la Ley territorial 442, por el siguiente:

“ a) La contribución mensual obligatoria equivalente al SIETE por ciento (7%) por parte del empleador.”.

**Artículo 3°.-** Sustitúyese el Artículo 8° de la Ley provincial 561, por el siguiente:

“Artículo 8°.- Los aportes personales y las contribuciones a cargo de los empleadores, serán obligatorios y equivalentes a un porcentaje de la remuneración determinada de conformidad con las normas de esta Ley.  
Los aportes personales serán del TRECE por ciento (13%), y las contribuciones patronales no podrán ser inferiores al CATORCE por ciento (14%).  
El pago de los aportes y contribuciones será obligatorio únicamente respecto al personal que tuviera la edad de dieciséis (16) años y más, y se realizará sobre el total de la remuneración determinada, sin existir monto máximo.”

**Artículo 4°.-** Las modificaciones establecidas en los artículos 2° y 3° de la presente serán efectivas a partir del devengamiento de los haberes correspondientes al mes de agosto de 2013.

**Artículo 5°.-** Derógase el inciso 1 del artículo 24 de la Ley provincial 616 y el artículo 23 de la Ley provincial 841.

**Artículo 6°.-** Comuníquese al Poder Ejecutivo.

“Las Islas Malvinas, Georgias y Sandwich de Sur son y serán Argentinas”



ANEXO I - LEY  
RECURSOS - CLASIFICACION ECONOMICA  
(En Pesos Corrientes)


| CONCEPTO  | PREVISIONAL              | ASISTENCIAL              | PRESUPUESTO                |
|---|--------------------------|--------------------------|----------------------------|
| <b>11. RECURSOS</b>   |                          |                          |                            |
| <b>11.1. INGRESOS CORRIENTES</b>  | <b>\$ 823.056.697,60</b> | <b>\$ 362.906.023,77</b> | <b>\$ 1.185.962.721,37</b> |
| 11.1.1. INGRESOS TRIBUTARIOS  |                          |                          |                            |
| 11.1.1.1. De Origen Nacional  | \$ 903.741,66            | \$ -                     | \$ 903.741,66              |
| 11.1.1.1.3. Valor Agregado Ley 23.966 Seg. Social                       | \$ 903.741,66            | \$ -                     | \$ 903.741,66              |
| 11.1.1.2. CONTRIBUCIONES A LA SEGURIDAD SOCIAL                          |                          |                          |                            |
| 11.1.1.2.01. Contribuciones al Sistema Previsional                      | \$ 812.543.874,40        | \$ 350.482.917,57        | \$ 1.163.026.791,97        |
| 11.1.1.2.1.1. Aporte Personal 13 %                                      | \$ 812.543.874,40        | \$ -                     | \$ 812.543.874,40          |
| 11.1.1.2.1.2. Contribución Patronal 11 %                                | \$ 423.037.684,72        | \$ -                     | \$ 423.037.684,72          |
| 11.1.1.2.1.3. Veteranos   | \$ 386.513.636,55        | \$ -                     | \$ 386.513.636,55          |
| 11.1.1.2.2. Contribuciones a la Obra Social                             |                          |                          |                            |
| 11.1.1.2.2.1. Aporte Personal 3%  | \$ -                     | \$ 350.482.917,57        | \$ 350.482.917,57          |
| 11.1.1.2.2.2. Contribución Patronal 9 %                                 | \$ -                     | \$ 125.421.300,95        | \$ 125.421.300,95          |
| 11.1.1.2.2.3. Aporte Familiar a Cargo 1,5 %                             | \$ -                     | \$ 223.362.648,62        | \$ 223.362.648,62          |
| 11.1.1.3. INGRESOS NO TRIBUTARIOS                                       |                          |                          |                            |
| 11.1.1.3.4. Otros No tributarios  | \$ 531.868,18            | \$ 103.209,43            | \$ 635.077,61              |
| 11.1.1.3.4.01. Otros Previsionales                                      | \$ 531.868,18            | \$ 103.209,43            | \$ 635.077,61              |
| 11.1.1.3.4.02. Otros Asistenciales                                      | \$ -                     | \$ -                     | \$ 531.868,18              |
| 11.1.5. INGRESO DE OPERACIONES  |                          |                          |                            |
| 11.1.5.1. Venta Bruta   | \$ -                     | \$ 12.319.896,77         | \$ 12.319.896,77           |
| 11.1.5.1.1. Ingreso por Servicios Asistenciales en efectivo             | \$ -                     | \$ 12.319.896,77         | \$ 12.319.896,77           |
| 11.1.5.1.1.01. Ingreso de Servicios Farmacia Ushuaia en efectivo        | \$ -                     | \$ 2.311.210,27          | \$ 2.311.210,27            |
| 11.1.5.1.1.02. Ingreso de Servicios Farmacia Rio Grande en efectivo     | \$ -                     | \$ 1.131.889,29          | \$ 1.131.889,29            |
| 11.1.5.1.1.03. Ingreso de Servicios Optica Ushuaia en efectivo          | \$ -                     | \$ 772.031,67            | \$ 772.031,67              |
| 11.1.5.1.1.04. Ingreso de Servicios Optica Rio Grande en efectivo       | \$ -                     | \$ 330.768,00            | \$ 330.768,00              |
| 11.1.5.1.1.05. Ingreso de Servicios Odontologia Ushuaia en efectivo     | \$ -                     | \$ 2.854,29              | \$ 2.854,29                |
| 11.1.5.1.1.06. Ingreso por Venta de Ordenes de consulta y/o practica    | \$ -                     | \$ 51.313,54             | \$ 51.313,54               |
| 11.1.5.1.1.07. Ingreso por Coseguros en efectivo                        | \$ -                     | \$ -                     | \$ -                       |
| 11.1.5.1.2. Recupero de servicios Asistenciales por Descuent            | \$ -                     | \$ 22.353,48             | \$ 22.353,48               |
| 11.1.5.1.3. Ingresos por Servicios Asistenciales por Tarjeta de Cred    | \$ -                     | \$ 4.230.644,40          | \$ 4.230.644,40            |
| 11.1.5.1.3.01. ACREDITAC. MASTERC/MAESTRO                               | \$ -                     | \$ 2.137.270,35          | \$ 2.137.270,35            |
| 11.1.5.1.3.02. ACREDITAC. VISA/ELECTRON                                 | \$ -                     | \$ 953.391,89            | \$ 953.391,89              |
| 11.1.5.1.3.03. ACREDITAC. T.D.F.  | \$ -                     | \$ 829.319,95            | \$ 829.319,95              |
| 11.1.5.1.3.04. ACREDITAC. TARJETA FUEGUINA                              | \$ -                     | \$ 39.182,13             | \$ 39.182,13               |
| 11.1.5.1.3.05. ACREDITAC. TARJETA NARANJA                               | \$ -                     | \$ -                     | \$ -                       |
| 11.1.5.1.3.06. ACREDITAC. AMERICAN EXPRESS                              | \$ -                     | \$ 271.880,42            | \$ 271.880,42              |
| 11.1.5.1.3.07. ACREDITAC. Otras Tarjetas                                | \$ -                     | \$ 43.495,97             | \$ 43.495,97               |
| 11.1.5.1.4. Ingresos por Servicios Asistenciales al Gobierno de la P    | \$ -                     | \$ -                     | \$ -                       |
| 11.1.5.1.4.01. Facturación RUPE   | \$ -                     | \$ 3.445.638,58          | \$ 3.445.638,58            |
| 11.1.5.1.4.02. Ministerio de Salud                                      | \$ -                     | \$ 2.410.296,30          | \$ 2.410.296,30            |
| 11.1.5.1.4.03. Facturación a Secretaría de Seguridad                    | \$ -                     | \$ -                     | \$ -                       |
| 11.1.5.1.4.04. Facturación por Accidente de trabajo                     | \$ -                     | \$ -                     | \$ -                       |
| 11.1.5.1.4.05. Facturación Club de Leones (Óptica)                      | \$ -                     | \$ -                     | \$ -                       |
| 11.1.5.1.4.06. Facturación PROFE  | \$ -                     | \$ -                     | \$ -                       |
| 11.1.5.1.4.07. Otras Facturaciones                                      | \$ -                     | \$ -                     | \$ -                       |
| 11.1.5.1.5. Recupero de servicios Asistenciales al centro de Jubilad    | \$ -                     | \$ 141.328,13            | \$ 141.328,13              |
| 11.1.5.1.5.01. Recupero de servicios asistenciales al centro de Jubilad | \$ -                     | \$ 42.461,47             | \$ 42.461,47               |
| 11.1.5.1.5.02. Recupero de servicios asistenciales al centro de Jubilad | \$ -                     | \$ 98.866,66             | \$ 98.866,66               |
| 11.1.5.1.6. Ingresos por Servicios Asistenciales a Otras Obra           | \$ -                     | \$ 53.805,03             | \$ 53.805,03               |
| 11.1.6. RENTA DE LA PROPIEDAD   | \$ 9.077.213,36          | \$ -                     | \$ 9.077.213,36            |
| 11.1.6.1. Intereses   | \$ 9.077.213,36          | \$ -                     | \$ 9.077.213,36            |
| 11.1.6.1.1. Intereses por Préstamos Afiliados                           | \$ -                     | \$ -                     | \$ -                       |
| 11.1.6.1.1.01. Intereses por Préstamos Personales                       | \$ -                     | \$ -                     | \$ -                       |
| 11.1.6.1.1.02. Intereses por Préstamos Personales Ordinarios Opera      | \$ -                     | \$ -                     | \$ -                       |
| 11.1.6.1.1.03. Intereses por Préstamos Personales de Excepción Opi      | \$ -                     | \$ -                     | \$ -                       |
| 11.1.6.1.1.04. Intereses por Préstamos Personales de Excepción Opi      | \$ -                     | \$ -                     | \$ -                       |
| 11.1.6.1.1.05. Intereses por Otros Préstamos                            | \$ -                     | \$ -                     | \$ -                       |
| 11.1.6.1.2. Intereses por Préstamos a Instituciones                     | \$ 432.126,20            | \$ -                     | \$ 432.126,20              |
| 11.1.6.1.2.1. Intereses por Prestamo Dir. Pcial. De Energia             | \$ -                     | \$ -                     | \$ -                       |
| 11.1.6.1.2.2. Intereses por Prestamo Dir. Pcial. De Puertos             | \$ -                     | \$ -                     | \$ -                       |
| 11.1.6.1.2.3. Préstamos Garantizados                                    | \$ 432.126,20            | \$ -                     | \$ 432.126,20              |
| 11.1.6.1.2.3.1. Interés Bono Garantizado BOGAR 2018                     | \$ -                     | \$ -                     | \$ -                       |
| 11.1.6.1.2.3.2. Préstamos Garantizados PG. TF Bt 05                     | \$ -                     | \$ -                     | \$ -                       |
| 11.1.6.1.2.3.3. Préstamos Garantizados PG TF Bt 06                      | \$ -                     | \$ -                     | \$ -                       |
| 11.1.6.1.2.3.4. Préstamos Garantizados PG TF PRO 1 Previsional          | \$ -                     | \$ -                     | \$ -                       |
| 11.1.6.1.2.3.5. Préstamos Garantizados PG TF PRO 1 Asistencial          | \$ -                     | \$ -                     | \$ -                       |
| 11.1.6.1.2.3.6. Préstamos Garantizados PG TV PRO2                       | \$ -                     | \$ -                     | \$ -                       |
| 11.1.6.1.2.3.7. Bono Par \$   | \$ -                     | \$ -                     | \$ -                       |
| 11.1.6.1.2.3.8. Bono Par USD  | \$ -                     | \$ -                     | \$ -                       |
| 11.1.6.1.2.3.9. Bono Prev. 3° - Pre 5                                   | \$ -                     | \$ -                     | \$ -                       |
| 11.1.6.1.3. Interes por Deposito  | \$ 7.685.087,17          | \$ -                     | \$ 7.685.087,17            |
| 11.1.6.1.3.01. Interes de Plazo Fijo                                    | \$ 7.685.087,17          | \$ -                     | \$ 7.685.087,17            |
| 11.1.6.1.3.02. Interés por Caja de Ahorro                               | \$ -                     | \$ -                     | \$ -                       |
| 11.1.6.1.3.03. Otros Interes por Depositos                              | \$ -                     | \$ -                     | \$ -                       |





ANEXO I - LEY  
RECURSOS - CLASIFICACION ECONOMICA  
(En Pesos Corrientes)

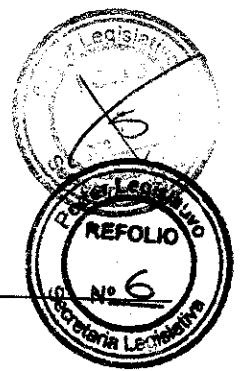
| CONCEPTO   | PREVISIONAL                | ASISTENCIAL              | PRESUPUESTO                |
|--|----------------------------|--------------------------|----------------------------|
| 11.1.6.1.4. Otros Intereses  |                            |                          |                            |
| 11.1.6.1.4.01 Intereses por aportes y contribuciones                       |                            | \$ -                     | \$ -                       |
| 11.1.6.1.4.02 Intereses Canon Hotel Las Lengas                             | 1,00                       | \$ -                     | \$ -                       |
| 11.1.6.1.4.03 Otros Intereses  | 1,00                       | \$ -                     | \$ -                       |
| 1  | 1,00                       | \$ -                     | \$ -                       |
| 11.1.6.3. Arrendamiento de Tierras y Terrenos                              |                            |                          |                            |
| 11.1.6.3.1 Renta por alquiler de activos fijos                             | \$ 960.000,00              | \$ -                     | \$ 960.000,00              |
| 11.1.6.3.1.01 Canon Hotel Las Lengas                                       | \$ 960.000,00              | \$ -                     | \$ 960.000,00              |
| 11.1.6.3.1.02 Local de San Martín 657                                      | 1,00                       | \$ -                     | \$ 960.000,00              |
| 11.1.6.3.1.03 Local de San Martín 663                                      | 1,00                       | \$ -                     | \$ -                       |
| 11.1.6.3.1.04 Otros Alquileres   | 1,00                       | \$ -                     | \$ -                       |
| 1  | 1,00                       | \$ -                     | \$ -                       |
| <b>1.3. PUENTES FINANCIERAS</b>  | <b>\$ 310.300.561,24</b>   | <b>\$ 19.471.228,70</b>  | <b>\$ 329.771.789,94</b>   |
| 1.3.1. Disminucion de la Inversion Financiera                              | \$ 310.300.561,24          | \$ 19.471.228,70         | \$ 329.771.789,94          |
| 1.3.1.2 Recuperacion de Prestamos de Corto Plazo                           | \$ 144.591,79              | \$ -                     | \$ 144.591,79              |
| 1.3.1.2.1 Del Sector Privado   | \$ 144.591,79              | \$ -                     | \$ 144.591,79              |
| 1.3.1.2.1.1 Recupero de Préstamos Personales                               | 1,00                       | \$ -                     | \$ 144.591,79              |
| 1.3.1.2.1.2 Recupero de por Préstamos Personales Ordinarios Operatoria 379 | \$ 144.591,79              | \$ -                     | \$ 144.591,79              |
| 1.3.1.2.1.3 Recupero de Préstamos Personales de Excepción Operatoria       | \$ -                       | \$ -                     | \$ -                       |
| 1.3.1.2.1.4 Recupero de Préstamos Personales de Excepción Operatoria 27    | \$ -                       | \$ -                     | \$ -                       |
| 1.3.1.2.1.5 Recupero de Otros Préstamos                                    | \$ -                       | \$ -                     | \$ -                       |
| 1.3.1.2.1.6 Recupero de Débitos Gastos                                     | \$ -                       | \$ -                     | \$ -                       |
| 1.3.1.2.1.6.01 Recupero de Débitos UGP San Jorge                           | \$ -                       | \$ -                     | \$ -                       |
| 1.3.1.2.1.6.02 Recupero de Débitos UGP Cemep                               | \$ -                       | \$ -                     | \$ -                       |
| 1.3.1.2.1.6.03 Recupero de Débitos UGP Visitar                             | \$ -                       | \$ -                     | \$ -                       |
| 1  | \$ -                       | \$ -                     | \$ -                       |
| 1.3.1.2.2 Del Sector Público   | \$ -                       | \$ -                     | \$ -                       |
| 1.3.1.2.2.3 De las Provincias y Municipios                                 | \$ -                       | \$ -                     | \$ -                       |
| 1.3.1.2.2.3.1 Recupero de Prestamo Dir. Pcial. Energía                     | 1,00                       | \$ -                     | \$ -                       |
| 1.3.1.2.2.3.2 Recupero de Prestamo Dir. Pcial. Puerto                      | 1,00                       | \$ -                     | \$ -                       |
| 1.3.1.2.2.3.3 Recupero por Facturacion                                     | \$ -                       | \$ -                     | \$ -                       |
| 1.3.1.2.2.3.3.01 Recupero del Descuento de Haberes, realizado por E        | 1,00                       | \$ -                     | \$ -                       |
| 1.3.1.2.2.3.3.02 Facturacion al Gobierno de la Provincia de Tierra del F   | 1,00                       | \$ -                     | \$ -                       |
| 1.3.1.2.2.3.3.03 Facturacion al Centro de Jubilados Akainik                | 1,00                       | \$ -                     | \$ -                       |
| 1.3.1.2.2.3.3.04 Facturacion a la Subsecretaria de Trabajo                 | 1,00                       | \$ -                     | \$ -                       |
| 1.3.1.2.2.3.3.05 Facturacion a Otras Obras Sociales                        | 1,00                       | \$ -                     | \$ -                       |
| 1.3.1.2.2.3.3.07 Facturación por otros conceptos                           | 1,00                       | \$ -                     | \$ -                       |
| 1  | \$ -                       | \$ -                     | \$ -                       |
| 1.3.1.4. Disminucion de Otros Activos Financieros                          | \$ 310.001.378,83          | \$ 19.471.228,70         | \$ 329.472.607,53          |
| 1.3.1.4.1. Disminucion de Disponibilidades                                 | \$ 78.299.504,40           | \$ -                     | \$ 78.299.504,40           |
| 1.3.1.4.1.1. Disminucion de Caja y Bancos                                  | 1,00                       | \$ -                     | \$ -                       |
| 1.3.1.4.1.2. Diminucion de inversiones financieras temporarias             | 1,00                       | \$ 78.299.504,40         | \$ -                       |
| 1.3.1.4.1.3. Créditos Incobrables  | 1,00                       | \$ -                     | \$ -                       |
| 1  | \$ -                       | \$ -                     | \$ -                       |
| 1.3.1.4.2. Disminucion de cuentas a cobrar                                 | \$ 230.512.649,35          | \$ 15.458.507,43         | \$ 245.971.156,78          |
| 1.3.1.4.2.2. Disminucion de Cuentas a cobrar de corto plazo                | \$ 27.496.227,92           | \$ 12.795.308,77         | \$ 40.291.536,69           |
| 1.3.1.4.2.2.01 Aportes y Contribuciones Ejer. Anteriores Previsional       | 1,00                       | \$ 27.496.227,92         | \$ -                       |
| 1.3.1.4.2.2.02 Aportes y Contribuciones Ejer. Anteriores Asistencial       | 1,00                       | \$ -                     | \$ 12.795.308,77           |
| 1.3.1.4.2.2.03 Otros aportes a cobrar de Corto Plazo                       | 1,00                       | \$ -                     | \$ -                       |
| 1.3.1.4.2.7. Disminucion de otras cuentas a cobrar de largo plazo          | \$ 203.016.421,43          | \$ 2.663.198,66          | \$ 205.679.620,09          |
| 1.3.1.4.2.7.01 Gobierno de la Provincia - Plan de Pagos                    | 1,00                       | \$ 66.004.063,42         | \$ 66.004.063,42           |
| 1.3.1.4.2.7.02 Convenio Municipalidad de Ushuaia Nº 392/2003               | 1,00                       | \$ 1.158.608,16          | \$ 358.887,84              |
| 1.3.1.4.2.7.03 Convenio Municipalidad de Río Grande Nº 391/2003            | 1,00                       | \$ 2.068.544,87          | \$ 3.032.465,65            |
| 1.3.1.4.2.7.04 Convenio D.P.E. Nº 094/2012                                 | 1,00                       | \$ 6.049.665,72          | \$ 6.049.665,72            |
| 1.3.1.4.2.7.05 Convenio I.P.R.A. Nº 122/2012                               | 1,00                       | \$ 1.231.588,21          | \$ 625.973,28              |
| 1.3.1.4.2.7.06 Plan de Pago Ley 676  | 1,00                       | \$ -                     | \$ -                       |
| 1.3.1.4.2.7.07 Convenio D.P.P. Nº 646/2013                                 | 1,00                       | \$ 6.427.121,20          | \$ 6.427.121,20            |
| 1.3.1.4.2.7.08 Convenio IN.FUE.TUR. Nº 022/2013                            | 1,00                       | \$ 76.829,85             | \$ 791.246,61              |
| 1.3.1.4.2.7.09 Crédito especial acuerdo Gobierno                           | 1,00                       | \$ 120.000.000,00        | \$ 120.000.000,00          |
| 1.3.1.4.2.7.10 Otras Cuentas a Cobrar de largo plazo Asistencial           | 1,00                       | \$ -                     | \$ -                       |
| 1.3.1.4.2.7.11 Otras Cuentas a Cobrar Certificadas Previsional             | 1,00                       | \$ -                     | \$ -                       |
| 1.3.1.4.2.7.12 Otras Cuentas a Cobrar Certificadas Asistencial             | 1,00                       | \$ -                     | \$ -                       |
| 1  | \$ -                       | \$ -                     | \$ -                       |
| 1.3.1.4.2. Disminucion de adelantos a proveedores y cont                   | 1,00                       | \$ 1.189.225,07          | \$ 4.012.721,28            |
| 1  | \$ -                       | \$ -                     | \$ -                       |
| 1.3.1.6. Recuperacion de Prestamos a largo Plazo                           | \$ 154.590,62              | \$ -                     | \$ 154.590,62              |
| 1.3.1.6.1. Recupero de Prestamos Garantizados                              | \$ 154.590,62              | \$ -                     | \$ 154.590,62              |
| 1.3.1.6.1.01 Bono Garantizado BOGAR 2018                                   | 1,00                       | \$ 154.590,62            | \$ -                       |
| 1.3.1.6.1.02 Préstamos Garantizados PG. TF Bt 05                           | 1,00                       | \$ -                     | \$ -                       |
| 1.3.1.6.1.03 Préstamos Garantizados PG TF Bt 06                            | 1,00                       | \$ -                     | \$ -                       |
| 1.3.1.6.1.04 Préstamos Garantizados PG TF PRO 1 Previsional                | 1,00                       | \$ -                     | \$ -                       |
| 1.3.1.6.1.05 Préstamos Garantizados PG TF PRO 1 Asistencial                | 1,00                       | \$ -                     | \$ -                       |
| 1.3.1.6.1.06 Préstamos Garantizados PG TV PRO2                             | 1,00                       | \$ -                     | \$ -                       |
| 1.3.1.6.1.07 Bono Par \$   | 1,00                       | \$ -                     | \$ -                       |
| 1.3.1.6.1.08 Bono Par USD  | 1,00                       | \$ -                     | \$ -                       |
| 1.3.1.6.1.09 Bono Proy. 3º PRE 5   | 1,00                       | \$ -                     | \$ -                       |
| 1  | \$ -                       | \$ -                     | \$ -                       |
| <b>TOTAL INGRESOS</b>  | <b>\$ 1.133.357.258,84</b> | <b>\$ 382.377.252,47</b> | <b>\$ 1.515.734.511,31</b> |



ANEXO II - LEY

RECURSOS - CLASIFICACION POR RUBRO  
(En Pesos Corrientes)

| CONCEPTO  | PREVISIONAL        | ASISTENCIAL        | PRESUPUESTO          |
|---|--------------------|--------------------|----------------------|
| <b>1. RECURSOS</b>  | <b>823.056.698</b> | <b>362.906.024</b> | <b>1.185.962.721</b> |
| 1.1. INGRESOS TRIBUTARIOS   |                    |                    |                      |
| 1.1.3.1. Valor Agregado   | 903.742            | 0                  | 903.742              |
| 1.1.3.1.3. Valor Agregado Ley 23.966 - Seguridad Social                           | 903.742            | 0                  | 903.742              |
|   | 903.742            | 0                  | 903.742              |
| 1.2. INGRESOS NO TRIBUTARIOS  |                    |                    |                      |
| 1.2.9. Otros Ingresos No tributarios  | 531.868            | 103.209            | 635.078              |
| 1.2.9.01. Otros Previsionales   | 531.868            | 103.209            | 635.078              |
| 1.2.9.02. Otros Asistenciales   | 531.868            |                    | 531.868              |
|   |                    | 103.209            | 103.209              |
| 1.3. CONTRIBUCIONES A LA SEGURIDAD SOCIAL   | 812.543.874        | 350.482.918        | 1.163.026.792        |
| 1.3.1. Contribuciones al Servicio Previsional                                     |                    |                    |                      |
| 1.3.1.01. Aporte Personal 13 %  | 812.543.874        | 0                  | 812.543.874          |
| 1.3.1.02. Contribución Patronal 11 %  | 423.037.685        |                    | 423.037.685          |
| 1.3.1.03. Veteranos   | 386.513.637        |                    | 386.513.637          |
|   | 2.992.553          |                    | 2.992.553            |
| 1.3.2. Contribuciones a la Obra Social  |                    |                    |                      |
| 1.3.2.01. Aporte Personal 3%  |                    | 350.482.918        | 350.482.918          |
| 1.3.2.02. Contribución Patronal 6 %   |                    | 125.421.301        | 125.421.301          |
| 1.3.2.03. Aporte Familiar a Cargo 1.50 %  |                    | 223.362.649        | 223.362.649          |
|   |                    | 1.698.968          | 1.698.968            |
| 1.4. INGRESOS DE OPERACIONES  |                    | 12.319.897         | 12.319.897           |
| 1.4.1. Venta de Bienes  |                    | 12.319.897         | 12.319.897           |
| 1.4.1.1. Ingreso por Servicios Asistenciales en efectivo                          |                    | 2.311.210          | 2.311.210            |
| 1.4.1.1.01. Ingreso de Servicios Farmacia Ushuaia en efectivo                     |                    | 1.131.889          | 1.131.889            |
| 1.4.1.1.02. Ingreso de Servicios Farmacia Rio Grande en efectivo                  |                    | 772.032            | 772.032              |
| 1.4.1.1.03. Ingreso de Servicios Optica Ushuaia en efectivo                       |                    | 330.768            | 330.768              |
| 1.4.1.1.04. Ingreso de Servicios Optica Rio Grande en efectivo                    |                    | 2.854              | 2.854                |
| 1.4.1.1.05. Ingreso de Servicios Odontologia Ushuaia en efectivo                  |                    | 51.314             | 51.314               |
| 1.4.1.1.06. Ingreso por Venta de Ordenes de consulta y/o practica                 |                    | 0                  | 0                    |
| 1.4.1.1.07. Otras Facturaciones   |                    | 22.353             | 22.353               |
| 1.4.1.2. Recupero de servicios Asistenciales por Descuento de Haberes             |                    | 4.230.644          | 4.230.644            |
| 1.4.1.3. Ingresos por Servicios Asistenciales por Tarjeta de Credito              |                    | 2.137.270          | 2.137.270            |
| 1.4.1.3.01. ACREDITAC. MASTERC/MAESTRO  |                    | 953.392            | 953.392              |
| 1.4.1.3.02. ACREDITAC. VISA/ELECTRON  |                    | 829.320            | 829.320              |
| 1.4.1.3.03. ACREDITAC. T.D.F.   |                    | 39.182             | 39.182               |
| 1.4.1.3.04. ACREDITAC. TARJETA FUEGUINA   |                    | 0                  | 0                    |
| 1.4.1.3.05. ACREDITAC. TARJETA NARANJA  |                    | 271.880            | 271.880              |
| 1.4.1.3.06. ACREDITAC. AMERICAN EXPRESS   |                    | 43.496             | 43.496               |
| 1.4.1.3.07. ACREDITAC. Otras Tarjetas   |                    | 0                  | 0                    |
| 1.4.1.4. Ingresos por Servicios Asistenciales al Gobierno de la Provincia         |                    | 3.445.639          | 3.445.639            |
| 1.4.1.4.01. Facturación RUPE  |                    | 2.410.296          | 2.410.296            |
| 1.4.1.4.02. Ministerio de Salud   |                    | 0                  | 0                    |
| 1.4.1.4.03. Facturación a Secretaría de Seguridad                                 |                    | 0                  | 0                    |
| 1.4.1.4.04. Facturación por Accidente de trabajo                                  |                    | 0                  | 0                    |
| 1.4.1.4.05. Facturación Club de Leones (Óptica)                                   |                    | 0                  | 0                    |
| 1.4.1.4.06. Facturación PROFE   |                    | 0                  | 0                    |
| 1.4.1.4.07. Otras Facturaciones (a las Gerenciadoras y a los Hospitales)          |                    | 1.035.342          | 1.035.342            |
| 1.4.1.5. Recupero de servicios Asistenciales al centro de Jubilados               |                    | 141.328            | 141.328              |
| 1.4.1.5.01. Recupero de servicios asistenciales al centro de Jubilados Ushuaia    |                    | 42.461             | 42.461               |
| 1.4.1.5.02. Recupero de servicios asistenciales al centro de Jubilados Río Grande |                    | 98.867             | 98.867               |
| 1.4.1.6. Ingresos por Servicios Asistenciales a Otras Obras Sociales              |                    | 53.805             | 53.805               |
| 1.6. RENTA DE LA PROPIEDAD  | 9.077.213          | 0                  | 9.077.213            |
| 1.6.1. Interes por Prestamos  | 432.126            | 0                  | 432.126              |
| 1.6.1.1. Interes por Prestamos a afiliados  | 0                  | 0                  | 0                    |
| 1.6.1.1.01. Intereses por Préstamos Personales                                    | 0                  | 0                  | 0                    |
| 1.6.1.1.02. Intereses por Préstamos Personales Ordinarios Operatoria 379          | 0                  | 0                  | 0                    |
| 1.6.1.1.03. Intereses por Préstamos Personales de Excepción Operatoria 408        | 0                  | 0                  | 0                    |
| 1.6.1.1.04. Intereses por Préstamos Personales de Excepción Operatoria 27         | 0                  | 0                  | 0                    |
| 1.6.1.1.05. Intereses por Otros Prestamos   | 0                  | 0                  | 0                    |
| 1.6.1.2. Interes por Prestamos a Instituciones                                    | 432.126            | 0                  | 432.126              |
| 1.6.1.2.1. Intereses por Prestamo Dir. Pcial. De Energía                          | 0                  | 0                  | 0                    |
| 1.6.1.2.2. Intereses por Prestamo Dir. Pcial. De Puertos                          | 0                  | 0                  | 0                    |
| 1.6.1.2.3. Prestamos garantizados   | 432.126            | 0                  | 432.126              |
| 1.6.1.2.3.01. Bono Garantizado BOGAR 2018   | 432.126            | 0                  | 432.126              |
| 1.6.1.2.3.02. Préstamos Garantizados PG. TF Bt 05                                 | 0                  | 0                  | 0                    |
| 1.6.1.2.3.03. Préstamos Garantizados PG TF Bt 06                                  | 0                  | 0                  | 0                    |
| 1.6.1.2.3.04. Préstamos Garantizados PG TF PRO 1 Previsional                      | 0                  | 0                  | 0                    |
| 1.6.1.2.3.05. Préstamos Garantizados PG TF PRO 1 Asistencial                      | 0                  | 0                  | 0                    |
| 1.6.1.2.3.06. Préstamos Garantizados PG TV PRO2                                   | 0                  | 0                  | 0                    |
| 1.6.1.2.3.07. Bono Par \$   | 0                  | 0                  | 0                    |
| 1.6.1.2.3.08. Bono Par USD  | 0                  | 0                  | 0                    |
| 1.6.1.2.3.09. Bocon Prev. 3° - Pre 5  | 0                  | 0                  | 0                    |



ANEXO II - LEY


RECURSOS - CLASIFICACION POR RUBRO  
(En Pesos Corrientes)

| CONCEPTO   | PREVISIONAL          | ASISTENCIAL        | PRESUPUESTO          |
|--|----------------------|--------------------|----------------------|
| 1.6.2. Interes por Deposito  |                      |                    |                      |
| 1.6.2.1. Interes por Depositos Internos                              | 7.685.087            | 0                  | 7.685.087            |
| 1.6.2.1.01 Interes de Plazo Fijo                                     | 7.685.087            | 0                  | 7.685.087            |
| 1.6.2.1.02 Interés por Caja de Ahorro                                | 7.685.087            | 0                  | 7.685.087            |
| 1.6.2.1.03 Otros Interes por Depositos                               | 0                    | 0                  | 0                    |
| 1.6.5. Arrendamiento de Tierras y Terrenos                           |                      |                    |                      |
| 1.6.5.01 Canon Hotel Las Lengas                                      | 960.000              | 0                  | 960.000              |
| 1.6.5.02 Local de San Martín 657                                     | 960.000              | 0                  | 960.000              |
| 1.6.5.03 Local de San Martín 863                                     | 0                    | 0                  | 0                    |
| 1.6.5.04 Otros Alquileres  | 0                    | 0                  | 0                    |
| <b>3 FUENTES FINANCIERAS</b>   | <b>310.300.561</b>   | <b>19.471.229</b>  | <b>329.771.790</b>   |
| 3.3. RECUPERACION DE PRESTAMOS DE CORTO PLAZO                        | 144.592              | 0                  | 144.592              |
| 3.3.1. Del Sector Privado  | 144.592              | 0                  | 144.592              |
| 3.3.1.1. Recupero de Prestamos Personales                            | 144.592              | 0                  | 144.592              |
| 3.3.1.1.1 Recupero de Préstamos Personales Ordinarios Operatoria 525 | 144.592              | 0                  | 144.592              |
| 3.4. RECUPERACION DE PRESTAMOS DE LARGO PLAZO                        | 154.591              | 0                  | 154.591              |
| 3.4.1. Del Sector Privado  | 154.591              | 0                  | 154.591              |
| 3.4.1.1. Recupero de Prestamos Garantizados                          | 154.591              | 0                  | 154.591              |
| 3.4.1.1.01 Bono Garantizado BOGAR 2018                               | 154.591              | 0                  | 154.591              |
| 3.4.1.1.02 Préstamos Garantizados PG TF Bt 05                        | 0                    | 0                  | 0                    |
| 3.4.1.1.03 Préstamos Garantizados PG TF Bt 06                        | 0                    | 0                  | 0                    |
| 3.4.1.1.04 Préstamos Garantizados PG TF PRO 1 Previsional            | 0                    | 0                  | 0                    |
| 3.4.1.1.05 Préstamos Garantizados PG TF PRO 1 Asistencial            | 0                    | 0                  | 0                    |
| 3.4.1.1.06 Préstamos Garantizados PG TV PRO2                         | 0                    | 0                  | 0                    |
| 3.4.1.1.07 Bono Par \$   | 0                    | 0                  | 0                    |
| 3.4.1.1.08 Bono Par USD  | 0                    | 0                  | 0                    |
| 3.4.1.1.09 Bocoon Prev. 3° - Pre 5                                   | 0                    | 0                  | 0                    |
| 3.5. DISMINUCION DE OTROS ACTIVOS FINANCIEROS                        | 310.001.379          | 19.471.229         | 329.472.608          |
| 3.5.1. Disminucion de Caja y Bancos                                  | 0                    |                    | 0                    |
| 3.5.1.1.01 Disminucion de Caja y Bancos                              |                      |                    | 0                    |
| 3.5.2. Diminucion de inversiones financieras temporarias             | 78.299.504           |                    | 78.299.504           |
| 3.5.2.1.01 Diminucion de inversiones financieras temporarias         | 78.299.504           |                    | 78.299.504           |
| 3.5.4.1. Otras cuentas a cobrar de corto plazo                       | 27.496.228           | 12.795.309         | 40.291.537           |
| 3.5.4.1.0.01 Créditos incobrables                                    | 27.496.228           | 12.795.309         | 40.291.537           |
| 3.5.4.2. Otras Cuentas a Cobrar de Largo Plazo                       | 203.016.421          | 2.663.199          | 205.679.620          |
| 3.5.4.2.0.01 Gobierno de la Provincia - Plan de Pagos                | 66.004.063           | 0                  | 66.004.063           |
| 3.5.4.2.0.02 Convenio Municipalidad de Ushuaia N° 392/2003           | 1.158.808            | 358.888            | 1.517.496            |
| 3.5.4.2.0.03 Convenio Municipalidad de Río Grande N° 391/2003        | 2.068.545            | 963.921            | 3.032.466            |
| 3.5.4.2.0.04 Convenio D.P.E. N° 094/2012                             | 6.049.666            | 0                  | 6.049.666            |
| 3.5.4.2.0.05 Convenio I.P.R.A. N° 122/2012                           | 1.231.588            | 625.973            | 1.857.561            |
| 3.5.4.2.0.06 Plan de Pago Ley 676                                    | 0                    | 0                  | 0                    |
| 3.5.4.2.0.07 Convenio D.P.P. N° 046/2013                             | 6.427.121            | 0                  | 6.427.121            |
| 3.5.4.2.0.08 Convenio IN.FUE.TUR. N° 022/2013                        | 76.830               | 714.417            | 791.247              |
| 3.5.4.2.0.09 Credito especial acuerdo Gobierno                       | 120.000.000          | 0                  | 120.000.000          |
| 3.5.4.2.0.10 Otros Cuentas a cobrar Certificadas                     | 0                    | 0                  | 0                    |
| 3.5.4.2.0.11 Otros Cuentas a cobrar no Certificadas                  | 0                    | 0                  | 0                    |
| 3.5.4.2.0.12 Cuenta a cobrar Ley 676 - Acreencias                    | 0                    | 0                  | 0                    |
| 3.5.7. Adelantos a Proveedores y Contratistas                        | 1.189.225            | 4.012.721          | 5.201.946            |
| <b>TOTAL INGRESOS</b>  | <b>1.133.357.259</b> | <b>382.377.252</b> | <b>1.515.734.511</b> |



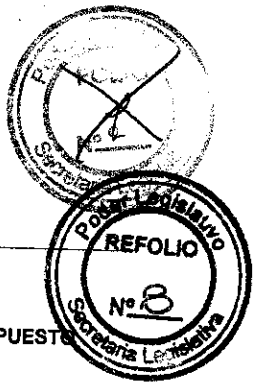
Provincia de Tierra del Fuego, A.J.A.S.  
Legislatura Provincial

PRESUPUESTO 2013



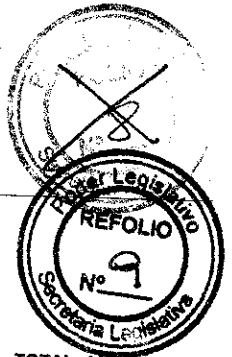
ANEXO III - LEY

| CLASIFICACION POR OBJETO DEL GASTO | PREVISIONAL         | ASISTENCIAL       | PRESUPUESTO         |
|------------------------------------|---------------------|-------------------|---------------------|
| 1 GASTOS EN PERSONAL               | \$ 19.711.430,90    | \$ 72.503.245,03  | \$ 92.214.675,93    |
| 2 BIENES DE CONSUMO                | \$ 251.331,52       | \$ 58.751.696,69  | \$ 59.003.028,21    |
| 3 SERVICIOS NO PERSONALES          | \$ 1.812.287,55     | \$ 207.847.062,92 | \$ 209.659.350,47   |
| 4 BIENES DE USO                    | \$ 113.750,24       | \$ 670.315,79     | \$ 784.066,03       |
| 5 TRANSFERENCIAS                   | \$ 1.025.441.009,92 | \$ 22.333.604,07  | \$ 1.047.774.613,99 |
| 6 ACTIVOS FINANCIEROS              | \$ 86.027.448,71    | \$ 20.271.327,97  | \$ 106.298.776,68   |
| 7 DISMINUCION PASIVOS              | \$ -                | \$ -              | \$ -                |
| 8 OTROS GASTOS                     | \$ -                | \$ -              | \$ -                |
| TOTAL                              | \$ 1.133.357.258,84 | \$ 382.377.252,47 | \$ 1.515.734.511,32 |



ANEXO IV - LEY

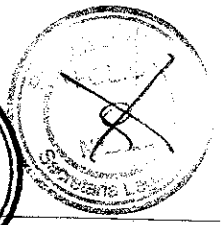

| CLASIFICACION POR OBJETO DEL GASTO                | PREVISIONAL                | ASISTENCIAL              | PRESUPUESTO                |
|---|----------------------------|--------------------------|----------------------------|
| <b>1 GASTOS EN PERSONAL</b>                       | <b>\$ 19.711.430,90</b>    | <b>\$ 72.503.245,03</b>  | <b>\$ 92.214.675,93</b>    |
| 11 Planta Permanente                              | \$ 15.263.644,01           | \$ 56.131.590,41         | \$ 71.395.234,42           |
| 12 Planta Temporal                                | \$ 1.104.465,99            | \$ 4.064.889,63          | \$ 5.169.355,62            |
| 13 Servicios Extraordinarios                      | \$ 268.803,19              | \$ 990.041,60            | \$ 1.258.844,79            |
| 14 Asignaciones Familiares                        | \$ 483.632,72              | \$ 1.783.923,29          | \$ 2.267.556,01            |
| 15 Asistencia Social al Personal                  | \$ 5.350,00                | \$ 19.650,00             | \$ 25.000,00               |
| 16 Beneficios y Compensaciones                    | \$ -                       | \$ -                     | \$ -                       |
| 17 Gabinete de Autoridades Superiores             | \$ 2.585.534,99            | \$ 9.513.150,09          | \$ 12.098.685,08           |
| <b>2 BIENES DE CONSUMO</b>                        | <b>\$ 251.331,52</b>       | <b>\$ 58.751.696,69</b>  | <b>\$ 59.003.028,21</b>    |
| 21 Prod.aliment.agropecuarios y forestales        | \$ 12.955,56               | \$ 47.584,45             | \$ 60.540,01               |
| 22 Textiles y vestuario                           | \$ 2.132,32                | \$ 7.831,79              | \$ 9.964,11                |
| 23 Prod.papel, carton e impresos                  | \$ 50.079,01               | \$ 183.935,04            | \$ 234.014,05              |
| 24 Prod. De cuero y caucho                        | \$ 534,14                  | \$ 1.961,86              | \$ 2.496,00                |
| 25 Prod.quimicos,combust. y lubricantes           | \$ 107.143,23              | \$ 45.694.253,03         | \$ 45.801.396,26           |
| 26 Prod.minerales no metálicos                    | \$ -                       | \$ -                     | \$ -                       |
| 27 Prod.metálicos                                 | \$ 2.133,48                | \$ 7.836,07              | \$ 9.969,55                |
| 29 Otros bienes de consumo                        | \$ 76.353,77               | \$ 12.808.294,46         | \$ 12.884.648,23           |
| <b>3 SERVICIOS NO PERSONALES</b>                  | <b>\$ 1.812.287,55</b>     | <b>\$ 207.847.062,92</b> | <b>\$ 209.659.350,47</b>   |
| 31 Serv.Básicos                                   | \$ 283.355,25              | \$ 1.040.734,71          | \$ 1.324.089,97            |
| 32 Alq.y Derechos                                 | \$ 200.434,30              | \$ 736.174,60            | \$ 936.608,90              |
| 33 Mant.Reparac.y Limpieza                        | \$ 719.133,32              | \$ 2.641.302,77          | \$ 3.360.436,09            |
| 34 Serv.Técnicos y Profesionales                  | \$ 94.418,48               | \$ 196.655.453,89        | \$ 196.749.872,37          |
| 35 Serv.comerciales y financieros                 | \$ 63.317,33               | \$ 181.907,78            | \$ 245.225,11              |
| 36 Publicidad y Propaganda                        | \$ 11.300,66               | \$ 41.506,15             | \$ 52.806,81               |
| 37 Pasajes y Viáticos                             | \$ 89.215,44               | \$ 327.679,15            | \$ 416.894,59              |
| 38 Impuestos,Derechos y Tasas                     | \$ 155.895,35              | \$ 571.853,01            | \$ 727.548,36              |
| 39 Otros Servicios                                | \$ 195.417,42              | \$ 5.650.450,86          | \$ 5.845.868,29            |
| <b>4 BIENES DE USO</b>                            | <b>\$ 113.750,24</b>       | <b>\$ 670.315,79</b>     | <b>\$ 784.066,03</b>       |
| 41 Bienes Preexistentes                           | \$ -                       | \$ -                     | \$ -                       |
| 42 Construcciones                                 | \$ -                       | \$ -                     | \$ -                       |
| 43 Maquinaria y equipo                            | \$ 113.750,24              | \$ 670.315,79            | \$ 784.066,03              |
| 45 Libros,revistas y otros elem.coleccionables    | \$ -                       | \$ -                     | \$ -                       |
| 48 Activos Intangibles                            | \$ -                       | \$ -                     | \$ -                       |
| <b>5 TRANSFERENCIAS</b>                           | <b>\$ 1.025.441.009,92</b> | <b>\$ 22.333.604,07</b>  | <b>\$ 1.047.774.613,99</b> |
| 51 Al sect.privado p/financ.gastos corrientes     | \$ 1.025.441.009,92        | \$ 22.266.746,93         | \$ 1.047.707.756,85        |
| 57 A Inst.provinciales y municipales              | \$ -                       | \$ 66.857,14             | \$ 66.857,14               |
| <b>6 ACTIVOS FINANCIEROS</b>                      | <b>\$ 86.027.448,71</b>    | <b>\$ 20.271.327,97</b>  | <b>\$ 106.298.776,68</b>   |
| 62 Préstamos a corto plazo                        | \$ 42.857,14               | \$ -                     | \$ 42.857,14               |
| 65 Incremento de disponibilidades                 | \$ 85.984.591,57           | \$ -                     | \$ 85.984.591,57           |
| 66 Incremento de cuentas a cobrar                 | \$ -                       | \$ 20.271.327,97         | \$ 20.271.327,97           |
| 68 Incremento de Activos diferidos y adel. A prov | \$ -                       | \$ -                     | \$ -                       |
| <b>7 DISMINUCION PASIVOS</b>                      | <b>\$ -</b>                | <b>\$ -</b>              | <b>\$ -</b>                |
| 76 Disminución de cuentas y documentos a cobrar   | \$ -                       | \$ -                     | \$ -                       |
| <b>8 OTROS GASTOS</b>                             | <b>\$ -</b>                | <b>\$ -</b>              | <b>\$ -</b>                |
| 84 Otras pérdidas                                 | \$ -                       | \$ -                     | \$ -                       |
| <b>TOTAL</b>                                      | <b>\$ 1.133.357.258,84</b> | <b>\$ 382.377.252,47</b> | <b>\$ 1.515.734.511,32</b> |



ANEXO V - LEY

CLASIFICACION POR OBJETO DEL GASTO (Inc.-Ppal.-Pcial.-SPcial.)

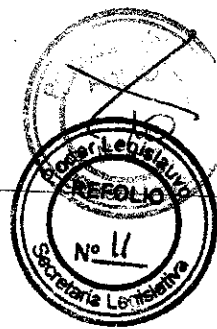
|  | PREVISIONAL      | ASISTENCIAL       | TOTAL AÑO 2013    |
|--|------------------|-------------------|-------------------|
|  | \$ 19.711.430,90 | \$ 72.503.245,03  | \$ 92.214.675,93  |
| <b>1 GASTOS EN PERSONAL</b>                |                  |                   |                   |
| 11 Planta Permanente                       |                  |                   |                   |
| 111 Retrib.del Cargo                       | \$ 15.263.644,01 | \$ 56.131.590,41  | \$ 71.395.234,42  |
| 114 Sueldo Anual Complementario            | \$ 11.609.167,80 | \$ 42.710.557,24  | \$ 54.319.725,04  |
| 116 Contrib.Patronales                     | \$ 1.036.314,29  | \$ 3.792.822,06   | \$ 4.829.136,35   |
|  | \$ 2.618.161,93  | \$ 9.628.211,10   | \$ 12.246.373,04  |
| 12 Planta Temporaria                       |                  |                   |                   |
| 121 Retrib.del Cargo                       | \$ 1.104.465,99  | \$ 4.064.889,63   | \$ 5.169.355,62   |
| 123 Sueldo Anual Complementario            | \$ 846.079,49    | \$ 3.115.552,25   | \$ 3.961.631,74   |
| 125 Contrib.Patronales                     | \$ 74.715,55     | \$ 273.347,64     | \$ 348.063,19     |
| 0  | \$ 183.670,95    | \$ 675.989,74     | \$ 859.660,69     |
| 13 Servicios Extraordinarios               |                  |                   |                   |
| 131 Retribuciones extraordinarias          | \$ 268.803,19    | \$ 990.041,60     | \$ 1.258.844,79   |
| 132 Sueldo Anual Complementario            | \$ 217.518,17    | \$ 801.217,79     | \$ 1.018.735,96   |
| 133 Contribuciones Patronales              | \$ 6.484,47      | \$ 23.816,78      | \$ 30.301,24      |
| 0  | \$ 44.800,56     | \$ 165.007,04     | \$ 209.807,60     |
| 14 Asignaciones Familiares                 |                  |                   |                   |
| 0  | \$ 483.632,72    | \$ 1.783.923,29   | \$ 2.267.556,01   |
| 15 Asistencia Social al Personal           |                  |                   |                   |
| 0  | \$ 5.350,00      | \$ 19.850,00      | \$ 25.000,00      |
| 17 Gabinete de Autoridades Superiores      |                  |                   |                   |
| 171 Retribuciones extraordinarias          | \$ 2.585.534,99  | \$ 9.513.150,09   | \$ 12.098.685,08  |
| 172 Sueldo Anual Complementario            | \$ 1.959.675,18  | \$ 7.213.045,23   | \$ 9.172.720,41   |
| 173 Contribuciones Patronales              | \$ 163.824,11    | \$ 599.389,31     | \$ 763.213,42     |
| 174 Asignaciones Familiares                | \$ 413.402,87    | \$ 1.521.077,88   | \$ 1.934.480,75   |
|  | \$ 48.632,83     | \$ 179.637,67     | \$ 228.270,50     |
| <b>2 BIENES DE CONSUMO</b>                 | \$ 251.331,52    | \$ 58.751.696,69  | \$ 59.003.028,21  |
| 21 Prod.aliment.agropecuarios y forestales |                  |                   |                   |
| 211 Alimentos p/personas                   | \$ 12.955,56     | \$ 47.584,45      | \$ 60.540,01      |
| 215 Madera,Corcho y sus manufacturas       | \$ 12.955,56     | \$ 47.584,45      | \$ 60.540,01      |
|  | \$ -             | \$ -              | \$ -              |
| 22 Textiles y vestuario                    |                  |                   |                   |
| 222 Prendas de vestir                      | \$ 2.132,32      | \$ 7.831,79       | \$ 9.964,11       |
| 223 Confecciones Textiles                  | \$ 2.132,32      | \$ 7.831,79       | \$ 9.964,11       |
|  | \$ -             | \$ -              | \$ -              |
| 23 Prod.papel, carton e impresos           |                  |                   |                   |
| 231 Papel de escritorio y Cartón           | \$ 50.079,01     | \$ 183.935,04     | \$ 234.014,05     |
| 233 Productos de Artes Gráficas            | \$ 43.996,67     | \$ 161.595,24     | \$ 205.591,90     |
| 235 Diarios y Revistas                     | \$ 3.362,61      | \$ 12.350,53      | \$ 15.713,14      |
|  | \$ 2.719,73      | \$ 9.989,27       | \$ 12.709,00      |
| 24 Prod. De cuero y caucho                 |                  |                   |                   |
| 244 Cubiertas y Cámaras de Aire            | \$ 534,14        | \$ 1.961,86       | \$ 2.496,00       |
|  | \$ 534,14        | \$ 1.961,86       | \$ 2.496,00       |
| 25 Prod.químicos,combust. y lubricantes    |                  |                   |                   |
| 252 Prod.Farmaceuticos y Medicinales       | \$ 107.143,23    | \$ 45.694.253,03  | \$ 45.801.396,26  |
|  | \$ -             | \$ 45.300.726,96  | \$ 45.300.726,96  |
| 255 Tintas,Pinturas y Colorantes           | \$ 91.805,21     | \$ 337.191,11     | \$ 428.996,32     |
| 256 Combustibles y Lubricantes             | \$ 1.321,41      | \$ 4.853,40       | \$ 6.174,81       |
| 258 Prod.Mat.Plástico                      | \$ 14.016,61     | \$ 51.481,57      | \$ 65.498,18      |
| 0  | \$ -             | \$ -              | \$ -              |
| 26 Prod.minerales no metálicos             |                  |                   |                   |
| 262 Prod.de vidrio                         | \$ -             | \$ -              | \$ -              |
| 263 Prod. De loza y porcelana              | \$ -             | \$ -              | \$ -              |
| 265 Cemento, cal y yeso                    | \$ -             | \$ -              | \$ -              |
| 27 Prod.metálicos                          |                  |                   |                   |
| 274 Estructuras Metálicas Acabadas         | \$ 2.133,48      | \$ 7.836,07       | \$ 9.969,55       |
| 275 Herramientas Menores                   | \$ 1.232,64      | \$ 4.527,36       | \$ 5.760,00       |
| 279 Otros n.e.p.                           | \$ 51,36         | \$ 188,64         | \$ 240,00         |
|  | \$ 849,48        | \$ 3.120,07       | \$ 3.969,55       |
| 29 Otros bienes de consumo                 |                  |                   |                   |
| 291 Elem.de Limpieza                       | \$ 76.353,77     | \$ 12.808.294,46  | \$ 12.884.648,23  |
| 292 Ut.escritorio,oficina y enseñanza      | \$ 1.963,69      | \$ 7.212,42       | \$ 9.176,11       |
| 293 Útiles y mat.electricos                | \$ 15.540,24     | \$ 57.077,71      | \$ 72.617,95      |
| 294 Utensillos de cocina y comedor         | \$ 3.289,65      | \$ 12.082,55      | \$ 15.372,21      |
| 295 Ut.menores medicos,quirurg. y laborat. | \$ -             | \$ -              | \$ -              |
| 296 Repuestos y accesorios                 | \$ -             | \$ 9.747.570,61   | \$ 9.747.570,61   |
| 297 Insumos de Optica                      | \$ 11.512,17     | \$ 42.283,02      | \$ 53.795,19      |
| 299 Otros n.e.p.                           | \$ -             | \$ 2.780.284,29   | \$ 2.780.284,29   |
|  | \$ 44.048,02     | \$ 161.783,86     | \$ 205.831,88     |
| <b>3 SERVICIOS NO PERSONALES</b>           | \$ 1.812.287,55  | \$ 207.847.062,92 | \$ 209.659.350,47 |
| 31 Serv.Básicos                            |                  |                   |                   |
| 311 Energia eléctrica                      | \$ 283.355,25    | \$ 1.040.734,71   | \$ 1.324.089,97   |
| 312 Agua                                   | \$ 61.310,75     | \$ 225.188,08     | \$ 286.498,83     |
| 313 Gas                                    | \$ 47.720,59     | \$ 176.272,81     | \$ 223.993,39     |
| 314 Teléfonos,telex y telefax              | \$ 10.940,07     | \$ 40.181,77      | \$ 51.121,84      |
| 315 Correos y Telégrafos                   | \$ 53.809,18     | \$ 197.636,59     | \$ 251.444,78     |
|  | \$ 109.574,66    | \$ 402.456,46     | \$ 512.031,12     |
| 32 Alq.y Derechos                          |                  |                   |                   |
| 321 Alq.edificios y locales                | \$ 200.434,30    | \$ 736.174,60     | \$ 936.608,90     |
| 324 Alquiler de Fotocopiadora              | \$ 149.333,48    | \$ 548.486,52     | \$ 697.820,00     |
| 327 Alquileres Asistenciales               | \$ 39.683,92     | \$ 145.754,98     | \$ 185.438,90     |
| 329 Otros alquileres n.e.p                 | \$ -             | \$ -              | \$ -              |
|  | \$ 11.416,90     | \$ 41.933,10      | \$ 53.350,00      |



ANEXO V - LEY

CLASIFICACION POR OBJETO DEL GASTO (Inc.-Ppal.-Pcial.-SPcial.)

|        | PREVISIONAL   | ASISTENCIAL       | TOTAL AÑO 2013    |
|--------|---------------|-------------------|-------------------|
| 0      |               |                   |                   |
| 33     |               |                   |                   |
| 331    | \$ 719.133,32 | \$ 2.641.302,77   | \$ 3.360.436,09   |
| 332    | \$ 142.107,70 | \$ 521.946,96     | \$ 664.054,66     |
| 333    | \$ 4.667,75   | \$ 17.144,16      | \$ 21.811,91      |
| 335    | \$ 21.911,57  | \$ 80.478,95      | \$ 102.390,52     |
| 339    | \$ 550.446,31 | \$ 2.021.732,69   | \$ 2.572.179,00   |
| 0      |               |                   |                   |
| 34     |               |                   |                   |
| 341    | \$ 94.418,48  | \$ 196.655.453,89 | \$ 196.749.872,37 |
| 342    | \$ -          | \$ -              | \$ -              |
| 342002 | \$ -          | \$ 195.884.776,69 | \$ 195.884.776,69 |
| 342003 | \$ -          | \$ -              | \$ -              |
| 342005 | \$ -          | \$ 5.416.848,15   | \$ 5.416.848,15   |
| 342006 | \$ -          | \$ 159.201.769,60 | \$ 159.201.769,60 |
| 342007 | \$ -          | \$ 29.912.627,79  | \$ 29.912.627,79  |
| 342010 | \$ -          | \$ -              | \$ -              |
| 342011 | \$ -          | \$ 1.353.531,15   | \$ 1.353.531,15   |
| 342012 | \$ -          | \$ -              | \$ -              |
| 344    |               |                   |                   |
| 344001 | \$ 45.820,00  | \$ 522.180,00     | \$ 568.000,00     |
| 344002 | \$ -          | \$ 420.000,00     | \$ 420.000,00     |
| 344003 | \$ 18.000,00  | \$ -              | \$ 18.000,00      |
| 345    | \$ 27.820,00  | \$ 102.180,00     | \$ 130.000,00     |
| 346    | \$ 2.678,06   | \$ 9.836,23       | \$ 12.514,29      |
| 349    | \$ -          | \$ -              | \$ -              |
| 349001 | \$ 45.920,42  | \$ 238.660,98     | \$ 284.581,39     |
| 349002 | \$ -          | \$ 70.000,00      | \$ 70.000,00      |
| 35     | \$ 45.920,42  | \$ 168.660,98     | \$ 214.581,39     |
| 35     |               |                   |                   |
| 351    | \$ 63.317,33  | \$ 181.907,78     | \$ 245.225,11     |
| 351001 | \$ 3.057,75   | \$ 21.608,06      | \$ 24.665,81      |
| 351002 | \$ -          | \$ 10.377,24      | \$ 10.377,24      |
| 353    | \$ 3.057,75   | \$ 11.230,82      | \$ 14.288,57      |
| 354    | \$ 11.053,63  | \$ 40.598,84      | \$ 51.652,47      |
| 354001 | \$ 19.571,86  | \$ 71.885,44      | \$ 91.457,31      |
| 354002 | \$ 10.436,25  | \$ 38.331,26      | \$ 48.767,50      |
| 354003 | \$ 7.577,06   | \$ 27.829,74      | \$ 35.406,80      |
| 354004 | \$ 1.558,56   | \$ 5.724,44       | \$ 7.283,01       |
| 355    | \$ -          | \$ -              | \$ -              |
| 355001 | \$ 23.138,02  | \$ 23.956,07      | \$ 47.094,09      |
| 355002 | \$ 20.320,08  | \$ -              | \$ 20.320,08      |
| 355003 | \$ -          | \$ 13.606,08      | \$ 13.606,08      |
| 359    | \$ 2.817,94   | \$ 10.349,99      | \$ 13.167,93      |
| 36     | \$ 6.496,06   | \$ 23.859,37      | \$ 30.355,43      |
| 36     |               |                   |                   |
| 36     | \$ 11.300,66  | \$ 41.506,15      | \$ 52.806,81      |
| 37     |               |                   |                   |
| 371    | \$ 89.215,44  | \$ 327.679,15     | \$ 416.894,59     |
| 372    | \$ 71.524,71  | \$ 262.702,92     | \$ 334.227,63     |
| 0      | \$ 17.690,73  | \$ 64.976,23      | \$ 82.666,95      |
| 0      |               |                   |                   |
| 38     |               |                   |                   |
| 382    | \$ 155.695,35 | \$ 571.853,01     | \$ 727.548,36     |
| 383    | \$ 90.927,44  | \$ 333.967,14     | \$ 424.894,58     |
| 384    | \$ 31.056,15  | \$ 114.066,05     | \$ 145.122,21     |
| 0      | \$ 33.711,76  | \$ 123.819,82     | \$ 157.531,58     |
| 0      |               |                   |                   |
| 39     |               |                   |                   |
| 391    | \$ 195.417,42 | \$ 5.650.450,86   | \$ 5.845.868,29   |
| 393    | \$ 5.016,36   | \$ 18.424,58      | \$ 23.440,94      |
| 399    | \$ 47.785,71  | \$ 175.511,99     | \$ 223.297,70     |
| 399001 | \$ 142.615,36 | \$ 5.456.514,29   | \$ 5.599.129,65   |
| 399002 | \$ -          | \$ 4.839.058,74   | \$ 4.839.058,74   |
| 399003 | \$ -          | \$ 93.644,01      | \$ 93.644,01      |
| 399004 | \$ -          | \$ -              | \$ -              |
| 399005 | \$ 142.615,36 | \$ 523.811,54     | \$ 666.426,90     |
| 4      | \$ 113.750,24 | \$ 670.315,79     | \$ 784.066,03     |
| 4      |               |                   |                   |
| 41     | \$ -          | \$ -              | \$ -              |
| 411    | \$ -          | \$ -              | \$ -              |
| 412    | \$ -          | \$ -              | \$ -              |
| 412001 | \$ -          | \$ -              | \$ -              |
| 412002 | \$ -          | \$ -              | \$ -              |
| 0      | \$ -          | \$ -              | \$ -              |
| 0      |               |                   |                   |
| 42     |               |                   |                   |
| 421    | \$ -          | \$ -              | \$ -              |
| 421001 | \$ -          | \$ -              | \$ -              |
| 421002 | \$ -          | \$ -              | \$ -              |
| 421003 | \$ -          | \$ -              | \$ -              |
| 43     | \$ 113.750,24 | \$ 670.315,79     | \$ 784.066,03     |
| 432    | \$ -          | \$ -              | \$ -              |
| 433    | \$ -          | \$ 252.522,86     | \$ 252.522,86     |
| 434    | \$ 18.647,68  | \$ 68.491,01      | \$ 87.138,69      |



ANEXO V - LEY

CLASIFICACION POR OBJETO DEL GASTO (Inc.-Ppal.-Pcial.-SPcial.)

|          | PREVISIONAL   | ASISTENCIAL | TOTAL AÑO 2013 |
|----------|---|-------------|----------------|
| 435      | Equipo educacional y recreativo   |             |                |
| 436      | Equipo para computación   |             |                |
| 437      | Equipo de oficina y Muebles   |             |                |
| 437001   | Muebles   |             |                |
| 437002   | Equipos de oficina  |             |                |
| 438      | Herramientas y repuestos mayores  |             |                |
| 439      | Equipos Varios  |             |                |
| 45       | Libros, revistas y otros elem. coleccionables                                 |             |                |
| 48       | Activos Intangibles   |             |                |
| 481      | Programas de Computación  |             |                |
| <b>5</b> | <b>TRANSFERENCIAS</b>   |             |                |
| 0        |   |             |                |
| 51       | Al sect. privado p/financ.gastos corrientes                                   |             |                |
| 511      | Jubilaciones y/o retiros  |             |                |
| 511001   | Jubilacion Ordinaria  |             |                |
| 511002   | Jubilacion por Invalidez  |             |                |
| 511003   | Jubilacion por edad avanzada  |             |                |
| 511004   | Jubilacion Extraordinaria   |             |                |
| 511005   | Jubilacion (retiro voluntario)  |             |                |
| 511006   | Jubilacion Veteranos de Guerra  |             |                |
| 0        |   |             |                |
| 512      | Pensiones   |             |                |
| 512001   | Pensiones Directas  |             |                |
| 512002   | Pensiones Derivadas   |             |                |
| 0        |   |             |                |
| 514      | Ayudas sociales a personas  |             |                |
| 514002   | Reintegros  |             |                |
| 514003   | Reintegro de Pasajes por derivacion   |             |                |
| 514004   | Subsidio por Sepelio  |             |                |
| 514005   | Reintegro Gastos de Racionamiento   |             |                |
| 514007   | Reintegro Gastos de Alojamiento   |             |                |
| 514008   | Ayuda Económica por Derivación  |             |                |
| 514009   | Ayuda Económica p/pasaje aereos o terrestres                                  |             |                |
| 514010   | Ayuda económica p/celiaquia   |             |                |
| 514011   | Subsidio por cuidados domiciliarios   |             |                |
| 0        |   |             |                |
| 57       | A inst. Prov. Y Municipales   |             |                |
| 575      | Otras Instituciones Asistenciales   |             |                |
| 576      | Otras Instituciones Previsionales   |             |                |
| 0        |   |             |                |
| <b>6</b> | <b>ACTIVOS FINANCIEROS</b>  |             |                |
| 62       | Préstamos a corto plazo   |             |                |
| 621      | Sector Privado  |             |                |
| 621001   | Préstamos Personales Ordinarios   |             |                |
| 621002   | Préstamos Personales Excepcionales  |             |                |
| 621003   | Prest. Fortalecimiento Turismo - Dictamen CPEA 29/13                          |             |                |
| 621004   | Prest. Personales Ley 797 - Dict. CPEA 29/13- Fondos Ley 676                  |             |                |
| 65       | Incremento de disponibilidades  |             |                |
| 652      | Incremento de Inversiones financieras temporarias                             |             |                |
| 652001   | Inversiones financieras (Ley 676)   |             |                |
| 652002   | Otras Inversiones financieras   |             |                |
| 653      | Superávit Sistema   |             |                |
| 653001   | Superávit de Disponibilidad Condicionada - Dictamen CPEA N° 29/13 Previsional |             |                |
| 653002   | Superávit de Disponibilidad Condicionada - Dictamen CPEA N° 29/13 Asistencial |             |                |
| 66       | Incremento de cuentas a cobrar  |             |                |
| 662      | Incremento de otras cuentas a cobrar  |             |                |
| 662001   | Consumo Asistencia por Descuento de Haberes                                   |             |                |
| 662002   | Centro de Jubilados   |             |                |
| 662003   | Ministerio de Acción Social   |             |                |
| 662004   | Subsecretaría de Trabajo  |             |                |
| 662005   | Otras Obras Sociales  |             |                |
| 662006   | Incremento de cuentas a cobrar a UGP CEMEP                                    |             |                |
| 662007   | Incremento de cuentas a cobrar a UGP San Jorge                                |             |                |
| 662008   | Incremento de cuentas a cobrar a Visitar                                      |             |                |
| 662009   | Otros incrementos de cuentas a cobrar Asistenciales                           |             |                |
| 662010   | Otros incrementos de cuentas a cobrar   |             |                |
| 68       | Incremento de Activos diferidos y adel. A proveedores                         |             |                |
| 681      | Incremento de Activos diferidos y adel. A proveedores Asistencial             |             |                |
| 682      | Incremento de Activos diferidos y adel. A proveedores Previsional             |             |                |
| <b>7</b> | <b>DISMINUCION DE PASIVOS</b>   |             |                |
| 76       | Disminución de cuentas y documentos a pagar                                   |             |                |
| 761      | Disminución de cuentas y documentos a pagar Previsional                       |             |                |
| 762      | Disminución de cuentas y documentos a pagar Asistencial                       |             |                |
| <b>8</b> | <b>OTROS GASTOS</b>   |             |                |
| 84       | Otras pérdidas  |             |                |
| 841      | Cuentas incobrables Previsionales   |             |                |
| 842      | Cuentas incobrables Asistenciales   |             |                |
| <b>0</b> | <b>TOTAL</b>  |             |                |

(\*) Corresponde: A- Partida directa Sistema Asistencial; P- Partida directa del Sistema Previsional; G- Gastos comunes a ambos sistemas





ANEXO VI - LEY



CLASIFICACION ECONOMICA DE LOS GASTOS  
(En Pesos Corrientes)

| 2              | GASTOS   | CONCEPTO | PREVISIONAL          | ASISTENCIAL        | PRESUPUESTO          |
|----------------|--|----------|----------------------|--------------------|----------------------|
| <b>2.1.</b>    | <b>GASTOS CORRIENTES</b>                           |          | <b>1.047.216.060</b> | <b>361.435.609</b> | <b>1.408.651.669</b> |
| 2.1.1.         | <b>GASTOS DE OPERACIÓN</b>                         |          |                      |                    |                      |
| 2.1.1.1.       | <b>Remuneraciones</b>                              |          | 21.775.050           | 339.102.005        | 360.877.055          |
| 2.1.1.1.1      | <b>Sueldos y Salarios</b>                          |          | 19.711.431           | 72.503.245         | 92.214.676           |
| 2.1.1.1.1.01   | Retrib del cargo                                   |          | 15.913.779           | 58.529.748         | 74.443.527           |
| 2.1.1.1.1.02   | Sueldo Anual complementario                        |          | 14.632.441           | 53.840.373         | 68.472.813           |
| 2.1.1.1.1.03   | Complementos                                       |          | 1.281.338            | 4.689.376          | 5.970.714            |
| 2.1.1.1.2      | <b>Contribuciones Patronales</b>                   |          | 0                    | 0                  | 0                    |
| 2.1.1.1.3      | <b>Prestaciones sociales</b>                       |          | 3.260.036            | 11.990.286         | 15.250.322           |
| 2.1.1.1.3.01   | Asignaciones familiares                            |          | 537.616              | 1.983.211          | 2.520.827            |
| 2.1.1.1.3.02   | Asistencia Social al personal                      |          | 532.266              | 1.963.561          | 2.495.827            |
| 2.1.1.2.       | <b>Bienes y Servicios</b>                          |          | 5.350                | 19.650             | 25.000               |
| 2.1.1.2.1      | <b>Bienes de consumo</b>                           |          | 2.063.619            | 266.598.760        | 268.662.379          |
| 2.1.1.2.1.01   | Prod. Aliment.agrop. Y forestales                  |          | 251.332              | 58.751.697         | 59.003.028           |
| 2.1.1.2.1.02   | Textiles y vestuario                               |          | 12.956               | 47.584             | 60.540               |
| 2.1.1.2.1.03   | Prod. papel, cartón e impresos                     |          | 2.132                | 7.832              | 9.964                |
| 2.1.1.2.1.04   | Prod. de cuero y caucho                            |          | 50.079               | 183.935            | 234.014              |
| 2.1.1.2.1.05   | Prod. Químicos, combust y lubric.                  |          | 534                  | 1.962              | 2.496                |
| 2.1.1.2.1.06   | Prod. Minerales no metálicos                       |          | 107.143              | 45.694.253         | 45.801.396           |
| 2.1.1.2.1.07   | Prod. Metálicos                                    |          | 0                    | 0                  | 0                    |
| 2.1.1.2.1.08   | Otros bienes de consumo                            |          | 2.133                | 7.836              | 9.970                |
| 2.1.1.2.2      | <b>Servicios no personales</b>                     |          | 76.354               | 12.808.294         | 12.884.648           |
| 2.1.1.2.2.01   | Servicios Básicos                                  |          | 1.812.288            | 207.847.063        | 209.659.350          |
| 2.1.1.2.2.02   | Alq. Y Derechos                                    |          | 283.355              | 1.040.735          | 1.324.090            |
| 2.1.1.2.2.03   | Manten. Rep. Y limpieza                            |          | 200.434              | 736.175            | 936.609              |
| 2.1.1.2.2.04   | Servicios Técnicos y Profesionales                 |          | 719.133              | 2.641.303          | 3.360.436            |
| 2.1.1.2.2.05   | Serv. comerciales y financieros                    |          | 94.418               | 196.655.454        | 196.749.872          |
| 2.1.1.2.2.06   | Publicidad y Propaganda                            |          | 63.317               | 181.908            | 245.225              |
| 2.1.1.2.2.07   | Pasajes y Viáticos                                 |          | 11.301               | 41.506             | 52.807               |
| 2.1.1.2.2.08   | Derechos y tasas                                   |          | 89.215               | 327.679            | 416.895              |
| 2.1.1.2.2.09   | Multas, recargos y gastos judiciales               |          | 121.984              | 448.033            | 570.017              |
| 2.1.1.2.2.10   | Otros servicios                                    |          | 33.712               | 123.820            | 157.532              |
|                |  |          | 195.417              | 5.650.451          | 5.845.868            |
| 2.1.1.5        | <b>Previsiones</b>                                 |          | 0                    | 0                  | 0                    |
| 2.1.1.5.1      | Cuentas incobrables                                |          | 0                    | 0                  | 0                    |
| 2.1.4.         | <b>PRESTACIONES A LA SEGURIDAD SOCIAL</b>          |          | 1.025.441.010        | 0                  | 1.025.441.010        |
| 2.1.4.1        | Jubilaciones y/o retiros                           |          | 938.810.783          | 0                  | 938.810.783          |
| 2.1.4.2        | Pensiones  |          | 86.630.227           | 0                  | 86.630.227           |
| 2.1.7.         | <b>TRANSFERENCIAS CORRIENTES</b>                   |          | 0                    | 22.333.604         | 22.333.604           |
| 2.1.7.1        | <b>Al sector Privado</b>                           |          | 0                    | 22.266.747         | 22.266.747           |
| 2.1.7.1.1      | A unidades familiares                              |          | 0                    | 22.266.747         | 22.266.747           |
| 2.1.7.1.1.01   | Ayudas sociales a personas                         |          | 0                    | 22.266.747         | 22.266.747           |
| 2.1.7.2        | <b>Al sector público</b>                           |          | 0                    | 66.857             | 66.857               |
| 2.1.7.2.3      | A las provincias y municipios                      |          | 0                    | 66.857             | 66.857               |
| 2.1.7.2.3.01   | Otras Instituciones                                |          | 0                    | 66.857             | 66.857               |
| <b>2.2</b>     | <b>GASTOS DE CAPITAL</b>                           |          | <b>113.750</b>       | <b>670.316</b>     | <b>784.066</b>       |
| 2.2.1          | <b>INVERSION REAL DIRECTA</b>                      |          | 113.750              | 670.316            | 784.066              |
| 2.2.1.1        | <b>Formación bruta de capital fijo</b>             |          | 113.750              | 670.316            | 784.066              |
| 2.2.1.1.1      | Edificios e Instalaciones                          |          | 0                    | 0                  | 0                    |
| 2.2.1.1.2      | Construcciones del dominio privado                 |          | 0                    | 0                  | 0                    |
| 2.2.1.1.3      | Maquinaria y Equipo                                |          | 113.750              | 670.316            | 784.066              |
| 2.2.1.1.4      | Libros, revistas y otros elem. Colecc.             |          | 0                    | 0                  | 0                    |
| 2.2.1.3        | <b>Tierras y Terrenos</b>                          |          | 0                    | 0                  | 0                    |
| 2.2.1.4        | <b>Activos Intangibles</b>                         |          | 0                    | 0                  | 0                    |
| <b>2.3</b>     | <b>APLICACIONES FINANCIERAS</b>                    |          | <b>86.027.449</b>    | <b>20.271.328</b>  | <b>106.298.777</b>   |
| 2.3.1          | <b>INVERSION FINANCIERA</b>                        |          | 42.857               | 20.271.328         | 20.314.185           |
| 2.3.1.2        | <b>Concesión de Préstamos a corto plazo</b>        |          | 42.857               | 0                  | 42.857               |
| 2.3.1.2.1      | Al sector privado                                  |          | 42.857               | 0                  | 42.857               |
| 2.3.1.2.1.01   | Préstamos Personales                               |          | 42.857               | 0                  | 42.857               |
| 2.3.1.3        | <b>Adquisición de Títulos y Valores</b>            |          | 85.984.592           | 0                  | 85.984.592           |
| 2.3.1.3.6      | Títulos y Valores a largo Plazo                    |          | 85.984.592           | 0                  | 85.984.592           |
| 2.3.1.3.6.01   | Colocación de Plazo Fijo a Largo Plazo             |          | 85.984.592           | 0                  | 85.984.592           |
| 2.3.1.4        | <b>Incremento de otros activos financieros</b>     |          | 0                    | 20.271.328         | 20.271.328           |
| 2.3.1.4.2.2.   | Incremento de otras cuentas a cobrar a corto plazo |          | 0                    | 20.271.328         | 20.271.328           |
| 2.3.1.4.2.2.01 | Consumo Asistencia por Descuento de Haberes        |          | 0                    | 3.050.752          | 3.050.752            |
| 2.3.1.4.2.2.02 | Convenio Centro de Jubilados                       |          | 0                    | 0                  | 0                    |
| 2.3.1.4.2.2.03 | Ministerio de Acción Social                        |          | 0                    | 16.793.848         | 16.793.848           |
| 2.3.1.4.2.2.04 | Subsecretaría de Trabajo                           |          | 0                    | 0                  | 0                    |
| 2.3.1.4.2.2.05 | Otras Obras Sociales                               |          | 0                    | 335.145            | 335.145              |
| 2.3.1.4.2.2.06 | Incremento de cuentas a cobrar a UGP CEMEP         |          | 0                    | 0                  | 0                    |
| 2.3.1.4.2.2.07 | Incremento de cuentas a cobrar a UGP San Jorge     |          | 0                    | 0                  | 0                    |



ANEXO VI - LEY

CLASIFICACION ECONOMICA DE LOS GASTOS  
(En Pesos Corrientes)

|                | CONCEPTO   | PREVISIONAL          | ASISTENCIAL        | PRESUPUESTO          |
|----------------|--|----------------------|--------------------|----------------------|
| <b>2</b>       | <b>GASTOS</b>  |                      |                    |                      |
| 2.3.1.4.2.2.08 | Incremento de cuentas a cobrar a Visitar               | 0                    | 0                  | 0                    |
| 2.3.1.4.2.2.09 | Otros incrementos de cuentas a cobrar Asistencial      | 0                    | 91.583             | 91.583               |
| 2.3.1.4.2.2.10 | Otros incrementos de cuentas a cobrar                  | 0                    | 0                  | 0                    |
| 2.3.1.4.4.1.0  | Incremento de Activos Diferidos                        | 0                    | 0                  | 0                    |
| <b>2.3.2</b>   | <b>AMORTIZACION DE LA DEUDA Y DISMINUCION DE OTROS</b> |                      |                    |                      |
| <b>2.3.2.5</b> | <b>Disminución de otros Pasivos</b>                    | 0                    | 0                  | 0                    |
| 2.3.2.5.1      | Disminución de cuentas a pagar                         | 0                    | 0                  | 0                    |
| 2.3.2.5.1.01   | Disminución de cuentas y documentos a pagar            | 0                    | 0                  | 0                    |
| <b>TOTAL</b>   |  | <b>1.133.357.259</b> | <b>382.377.252</b> | <b>1.515.734.511</b> |




Provincia de Tierra del Fuego, A.I.A.S.  
Legislatura Provincial



**ESQUEMA AHORRO - INVERSION - FINANCIAMIENTO - "BASE DEVENGADO" - DEFINITIVO**

EJERCICIO 2013  
ANEXO VII - LEY

| CONCEPTO   | AÑO 2013              |               |                     |               | IMPORTE TOTAL         |
|--|-----------------------|---------------|---------------------|---------------|-----------------------|
|  | PREVISIONAL           |               | ASISTENCIAL         |               |                       |
|  | (en pesos)            | %             | (en pesos)          | %             |                       |
| <b>I INGRESOS CORRIENTES</b>                               | <b>823.056.698</b>    | <b>69,40%</b> | <b>362.906.024</b>  | <b>30,60%</b> | <b>1.185.962.721</b>  |
| - Ingresos Tributarios                                     | 903.742               |               | 0                   |               | 903.742               |
| - Contrib. a la Seguridad Social                           | 812.543.874           |               | 350.482.918         |               | 1.163.026.792         |
| - Ventas de Bs. y Serv. de las Adm. Pub.                   | 0                     |               | 12.319.897          |               | 12.319.897            |
| - Rentas de la Propiedad                                   | 9.077.213             |               | 0                   |               | 9.077.213             |
| - Ingresos No Tributarios                                  | <u>531.868</u>        |               | <u>103.209</u>      |               | <u>635.078</u>        |
| <b>II GASTOS CORRIENTES</b>                                | <b>-1.047.216.060</b> | <b>74,34%</b> | <b>-361.435.609</b> | <b>25,66%</b> | <b>-1.408.651.669</b> |
| - Remuneraciones   | -19.711.431           |               | -72.503.245         |               | -92.214.676           |
| - Otros Gastos de Consumo                                  |                       |               |                     |               |                       |
| <i>Bienes de Consumo</i>                                   | -251.332              |               | -58.751.697         |               | -59.003.028           |
| <i>Servicios no Personales</i>                             | -1.812.288            |               | -207.847.063        |               | -209.659.350          |
| - Transferencias Corrientes                                |                       |               |                     |               |                       |
| <i>Al Sector Privado</i>                                   | <u>-1.025.441.010</u> |               | <u>-22.333.604</u>  |               | <u>-1.047.774.614</u> |
| <b>III RESULT. ECON.: AHORRO/DESAHORRO (I-II)</b>          | <b>-224.159.362</b>   |               | <b>1.470.415</b>    |               | <b>-222.688.947</b>   |
| <b>IV RECURSOS DE CAPITAL</b>                              | <b>0</b>              |               | <b>0</b>            |               | <b>0</b>              |
| <b>V GASTOS DE CAPITAL</b>                                 | <b>-113.750</b>       | <b>14,51%</b> | <b>-670.316</b>     | <b>85,49%</b> | <b>-784.066</b>       |
| - Inversión Real Directa                                   | -113.750              |               | -670.316            |               | -784.066              |
| <b>VI INGRESOS TOTALES (I+IV)</b>                          | <b>823.056.698</b>    | <b>69,40%</b> | <b>362.906.024</b>  | <b>30,60%</b> | <b>1.185.962.721</b>  |
| <b>VII GASTOS TOTALES (II+V)</b>                           | <b>-1.047.329.810</b> | <b>74,31%</b> | <b>-362.105.925</b> | <b>25,69%</b> | <b>-1.409.435.735</b> |
| <b>VIII RESULTADO FINANCIERO</b>                           | <b>-224.273.113</b>   |               | <b>800.099</b>      |               | <b>-223.473.013</b>   |
| <b>XII FUENTES FINANCIERAS</b>                             | <b>310.300.561</b>    | <b>94,10%</b> | <b>19.471.229</b>   | <b>5,90%</b>  | <b>329.771.790</b>    |
| - Disminución de la Inv. Financiera                        |                       |               |                     |               |                       |
| <i>Recupero de Préstamos corto plazo</i>                   | 144.592               |               | 0                   |               | 144.592               |
| <i>Recupero de Préstamos largo plazo</i>                   | 154.591               |               |                     |               | 154.591               |
| <i>Dismin. de otras cuentas a cobrar de corto plazo</i>    | 27.496.228            |               | 12.795.309          |               | 40.291.537            |
| <i>Credito especial acuerdo Gobierno</i>                   | 120.000.000           |               |                     |               | 120.000.000           |
| <i>Disminución de otras cuentas por cobrar</i>             | 83.016.421            |               | 2.663.199           |               | 85.679.620            |
| <i>Disminución de Inv. Temporarias</i>                     | 78.299.504            |               |                     |               | 78.299.504            |
| <i>Disminución de Adelantos a proveedores</i>              | 1.189.225             |               | 4.012.721           |               | 5.201.946             |
| <b>XIII APLICACIONES FINANCIERAS</b>                       | <b>-86.027.449</b>    | <b>80,53%</b> | <b>-20.271.328</b>  | <b>19,07%</b> | <b>-106.298.777</b>   |
| - Inversión Financiera                                     |                       |               |                     |               |                       |
| <i>Incremento de Activos</i>                               |                       |               |                     |               |                       |
| <i>Inversiones Temporarias</i>                             | -85.984.592           |               | 0                   |               | -85.984.592           |
| <i>Incremento de Activos diferidos y adel. A proveedor</i> | 0                     |               | 0                   |               | 0                     |
| <i>Disponibilidad de Recursos</i>                          |                       |               |                     |               | 0                     |
| <i>Incremento de cuentas por cobrar</i>                    |                       |               | -20.271.328         |               | -20.271.328           |
| <i>Incremento de activos financieros en prestamos</i>      | -42.857               |               |                     |               | -42.857               |
| <b>X RESULTADO FINANCIERO NETO</b>                         | <b>0</b>              |               | <b>0</b>            |               | <b>0</b>              |



ANEXO VIII - LEY

CÁLCULO DEL LIMITE ESTABLECIDO POR EL ARTICULO 11 INC. H) LEY 641

| Detalle  | Previsional              | Asistencial              | Total                    |
|--|--------------------------|--------------------------|--------------------------|
| <b>a) Aportes y Contribuciones -Ejercicio 2014</b> | <b>\$ 812.543.874,40</b> | <b>\$ 350.482.917,57</b> | <b>1.163.026.791,97</b>  |
| Gastos Comunes a Ambos sistemas                    | \$ 21.850.480,14         | \$ 80.359.752,96         | 102.210.233,09           |
| Menos Inciso de Bienes de Uso                      | \$ -113.750,24           | \$ -417.792,93           | -531.543,17              |
| Menos inciso de Activos Financieros                | \$ -                     | \$ -                     | -                        |
| <b>b) Total Gasto de Funcionamiento</b>            | <b>\$ 21.736.729,90</b>  | <b>\$ 79.941.960,02</b>  | <b>\$ 101.678.689,92</b> |

|   |       |        |              |
|---|-------|--------|--------------|
| Cálculo del Limite establecido (15%) - b/a) | 2,68% | 22,81% | <b>8,74%</b> |
|---|-------|--------|--------------|

| Total de Gastos Comunes a ambos sistema | \$            | \$            | \$             |
|---|---------------|---------------|----------------|
|   | 21.850.480,14 | 80.359.752,96 | 102.210.233,09 |

|          |                                       |                         |                         |                         |
|----------|---------------------------------------|-------------------------|-------------------------|-------------------------|
| <b>1</b> | <b>GASTOS EN PERSONAL</b>             | <b>\$ 19.711.430,90</b> | <b>\$ 72.503.245,03</b> | <b>\$ 92.214.675,93</b> |
| 111      | Retrib.del Cargo                      | \$ 11.609.167,80        | \$ 42.710.557,24        | \$ 54.319.725,04        |
| 114      | Sueldo Anual Complementario           | \$ 1.036.314,29         | \$ 3.792.822,06         | \$ 4.829.136,35         |
| 116      | Contrib.Patronales                    | \$ 2.618.161,93         | \$ 9.628.211,10         | \$ 12.246.373,04        |
| 121      | Retrib.del Cargo                      | \$ 846.079,49           | \$ 3.115.552,25         | \$ 3.961.631,74         |
| 123      | Sueldo Anual Complementario           | \$ 74.715,55            | \$ 273.347,64           | \$ 348.063,19           |
| 125      | Contrib.Patronales                    | \$ 183.670,95           | \$ 675.989,74           | \$ 859.660,69           |
| 131      | Retribuciones extraordinarias         | \$ 217.518,17           | \$ 801.217,79           | \$ 1.018.735,96         |
| 132      | Sueldo Anual Complementario           | \$ 6.484,47             | \$ 23.816,78            | \$ 30.301,24            |
| 133      | Contribuciones Patronales             | \$ 44.800,56            | \$ 165.007,04           | \$ 209.807,60           |
| 14       | <b>Asignaciones Familiares</b>        | <b>\$ 483.632,72</b>    | <b>\$ 1.783.923,29</b>  | <b>\$ 2.267.556,01</b>  |
| 15       | <b>Asistencia Social al Personal</b>  | <b>\$ 5.350,00</b>      | <b>\$ 19.650,00</b>     | <b>\$ 25.000,00</b>     |
| 171      | Retribuciones extraordinarias         | \$ 1.959.675,18         | \$ 7.213.045,23         | \$ 9.172.720,41         |
| 172      | Sueldo Anual Complementario           | \$ 163.824,11           | \$ 599.389,31           | \$ 763.213,42           |
| 173      | Contribuciones Patronales             | \$ 413.402,87           | \$ 1.521.077,88         | \$ 1.934.480,75         |
| 174      | Asignaciones Familiares               | \$ 48.632,83            | \$ 179.637,67           | \$ 228.270,50           |
| <b>2</b> | <b>BIENES DE CONSUMO</b>              | <b>\$ 251.331,52</b>    | <b>\$ 923.114,84</b>    | <b>\$ 1.174.446,36</b>  |
| 211      | Alimentos p/personas                  | \$ 12.955,56            | \$ 47.584,45            | \$ 60.540,01            |
| 215      | Madera,Corcho y sus manufacturas      | \$ -                    | \$ -                    | \$ -                    |
| 222      | Prendas de vestir                     | \$ 2.132,32             | \$ 7.831,79             | \$ 9.964,11             |
| 223      | Confecciones Textiles                 | \$ -                    | \$ -                    | \$ -                    |
| 231      | Papel de escritorio y Cartón          | \$ 43.996,67            | \$ 161.595,24           | \$ 205.591,90           |
| 233      | Productos de Artes Gráficas           | \$ 3.362,61             | \$ 12.350,53            | \$ 15.713,14            |
| 235      | Diarios y Revistas                    | \$ 2.719,73             | \$ 9.989,27             | \$ 12.709,00            |
| 244      | Cubiertas y Cámaras de Aire           | \$ 534,14               | \$ 1.961,86             | \$ 2.496,00             |
| 25212    | Otros Prod. Farm y med. - Consumo p   | \$ -                    | \$ -                    | \$ -                    |
| 255      | Tintas,Pinturas y Colorantes          | \$ 91.805,21            | \$ 337.191,11           | \$ 428.996,32           |
| 256      | Combustibles y Lubricantes            | \$ 1.321,41             | \$ 4.853,40             | \$ 6.174,81             |
| 258      | Prod.Mat.Plástico                     | \$ 14.016,61            | \$ 51.481,57            | \$ 65.498,18            |
| 262      | Prod.de vidrio                        | \$ -                    | \$ -                    | \$ -                    |
| 263      | Prod. De loza y porcelana             | \$ -                    | \$ -                    | \$ -                    |
| 265      | Cemento, cal y yeso                   | \$ -                    | \$ -                    | \$ -                    |
| 274      | Estructuras Metálicas Acabadas        | \$ 1.232,64             | \$ 4.527,36             | \$ 5.760,00             |
| 275      | Herramientas Menores                  | \$ 51,36                | \$ 188,64               | \$ 240,00               |
| 279      | Otros n.e.p.                          | \$ 849,48               | \$ 3.120,07             | \$ 3.969,55             |
| 291      | Elem.de Limpieza                      | \$ 1.963,69             | \$ 7.212,42             | \$ 9.176,11             |
| 292      | Ut.escriptorio,oficina y enseñanza    | \$ 15.540,24            | \$ 57.077,71            | \$ 72.617,95            |
| 293      | Útiles y mat.electricos               | \$ 3.289,65             | \$ 12.082,55            | \$ 15.372,21            |
| 294      | Utensillos de cocina y comedor        | \$ -                    | \$ -                    | \$ -                    |
| 296      | Repuestos y accesorios                | \$ 11.512,17            | \$ 42.283,02            | \$ 53.795,19            |
| 299      | Otros n.e.p.                          | \$ 44.048,02            | \$ 161.783,86           | \$ 205.831,88           |
| <b>3</b> | <b>SERVICIOS NO PERSONALES</b>        | <b>\$ 1.773.967,47</b>  | <b>\$ 6.515.600,16</b>  | <b>\$ 8.289.567,63</b>  |
| 311      | Energia eléctrica                     | \$ 61.310,75            | \$ 225.188,08           | \$ 286.498,83           |
| 312      | Agua                                  | \$ 47.720,59            | \$ 175.272,81           | \$ 222.993,39           |
| 313      | Gas                                   | \$ 10.940,07            | \$ 40.181,77            | \$ 51.121,84            |
| 314      | Teléfonos,telex y telefax             | \$ 53.809,18            | \$ 197.635,59           | \$ 251.444,78           |
| 315      | Correos y Telégrafos                  | \$ 109.574,66           | \$ 402.456,46           | \$ 512.031,12           |
| 321      | Alq.edificios y locales               | \$ 149.333,48           | \$ 548.486,52           | \$ 697.820,00           |
| 324      | Alquiler de Fotocopiadora             | \$ 39.683,92            | \$ 145.754,98           | \$ 185.438,90           |
| 329      | Otros alquileres n.e.p                | \$ 11.416,90            | \$ 41.933,10            | \$ 53.350,00            |
| 331      | Mant.y Rep.Edificios y Locales        | \$ 142.107,70           | \$ 521.946,96           | \$ 664.054,66           |
| 332      | Mant. Y reparacion de vehiculos       | \$ 4.667,75             | \$ 17.144,16            | \$ 21.811,91            |
| 333      | Mant.y Rep. Maquinarias y Equipos     | \$ 21.911,57            | \$ 80.478,95            | \$ 102.390,52           |
| 335      | Limpieza,aseo y fumigacion            | \$ 550.446,31           | \$ 2.021.732,69         | \$ 2.572.179,00         |
| 339      | Otros servicios                       | \$ -                    | \$ -                    | \$ -                    |
| 341      | Estudios, Investigaciones y Proyectos | \$ -                    | \$ -                    | \$ -                    |



ANEXO VIII - LEY

CALCULO DEL LIMITE ESTABLECIDO POR EL ARTICULO 11 INC. H) LEY 641

| Detalle                                       | Previsional   | Asistencial   | Total         |
|---|---------------|---------------|---------------|
| 342012 Asistencia Medica al Personal          | \$ -          | \$ -          | \$ -          |
| 344003 Otros Auditores                        | \$ 27.820,00  | \$ -          | \$ -          |
| 345 De Capacitación                           | \$ -          | \$ 102.180,00 | \$ 130.000,00 |
| 346 'De Informatica y sistema computariza     | \$ 2.678,06   | \$ 9.836,23   | \$ 12.514,29  |
| 349002 Otros servicios Generales              | \$ -          | \$ -          | \$ -          |
| 351002 Flete insumos                          | \$ 45.920,42  | \$ 168.660,98 | \$ 214.581,39 |
| 353 Imprenta, Publicaciones y Reproducci      | \$ 3.057,75   | \$ 11.230,82  | \$ 14.288,57  |
| 354001 Edificios                              | \$ 11.053,63  | \$ 40.598,84  | \$ 51.652,47  |
| 354002 Rodados                                | \$ 10.436,25  | \$ 38.331,26  | \$ 48.767,50  |
| 354003 Especiales del personal                | \$ 7.577,06   | \$ 27.829,74  | \$ 35.406,80  |
| 354004 Otros                                  | \$ 1.558,56   | \$ 5.724,44   | \$ 7.283,01   |
| 355003 Comisiones y Gastos bancarios General  | \$ -          | \$ -          | \$ -          |
| 359 Otros Serv.Comerciales y financieros      | \$ 2.817,94   | \$ 10.349,99  | \$ 13.167,93  |
| 36 Publicidad y Propaganda                    | \$ 6.496,06   | \$ 23.859,37  | \$ 30.355,43  |
| 371 Pasajes                                   | \$ 11.300,66  | \$ 41.506,15  | \$ 52.806,81  |
| 372 Viáticos                                  | \$ 71.524,71  | \$ 262.702,92 | \$ 334.227,63 |
| 382 Impuestos Directos                        | \$ 17.690,73  | \$ 64.976,23  | \$ 82.666,95  |
| 383 Derechos y Tasas                          | \$ 90.927,44  | \$ 333.967,14 | \$ 424.894,58 |
| 384 Multas,recargos y gastos judiciales       | \$ 31.056,15  | \$ 114.066,05 | \$ 145.122,21 |
| 391 Serv.de ceremonial                        | \$ 33.711,76  | \$ 123.819,82 | \$ 157.531,58 |
| 393 Serv.vigilancia                           | \$ 5.016,36   | \$ 18.424,58  | \$ 23.440,94  |
| 399005 Otros n.e.p.                           | \$ 47.785,71  | \$ 175.511,99 | \$ 223.297,70 |
| <b>4 BIENES DE USO</b>                        | \$ 142.615,36 | \$ 523.811,54 | \$ 666.426,90 |
| 411 Tierras y Terrenos                        | \$ 113.750,24 | \$ 417.792,93 | \$ 531.543,17 |
| 412 Edificios e instalaciones                 | \$ -          | \$ -          | \$ -          |
| 421003 Const. en Bienes de Dominio Privado- G | \$ -          | \$ -          | \$ -          |
| 432 Eq.transporte,traccion y elevacion        | \$ -          | \$ -          | \$ -          |
| 434 Equipo de comunicaci3n y se1al            | \$ -          | \$ -          | \$ -          |
| 435 Equipo educacional y recreativo           | \$ 18.647,68  | \$ 68.491,01  | \$ 87.138,69  |
| 436 Equipo para computaci3n                   | \$ -          | \$ -          | \$ -          |
| 437001 Muebles                                | \$ 62.053,13  | \$ 227.914,77 | \$ 289.967,90 |
| 437002 Equipos de oficina                     | \$ 18.148,45  | \$ 66.657,39  | \$ 84.805,84  |
| 438 Herramientas y repuestos mayores          | \$ 2.262,14   | \$ 8.308,61   | \$ 10.570,75  |
| 439 Equipos Varios                            | \$ -          | \$ -          | \$ -          |
| 45 Libros,revistas y otros elem.coleccionabl  | \$ 12.638,84  | \$ 46.421,16  | \$ 59.060,00  |
| 481 Programas de Computaci3n                  | \$ -          | \$ -          | \$ -          |
| <b>6 ACTIVOS FINANCIEROS</b>                  | \$ -          | \$ -          | \$ -          |
| 662010 'Otros incrementos de cuentas a cobra  | \$ -          | \$ -          | \$ -          |

INSTITUTO PROVINCIAL AUTÁRQUICO UNIFICADO DE SEGURIDAD SOCIAL

ANEXO IX - LEY

CALCULO DEL LIMITE ESTABLECIDO POR EL ARTICULO 4º LEY 442

Artículo 4º.- El Instituto otorgará las siguientes prestaciones en forma directa o por intermedio de terceros (de a): Servicios médicos, odontológicos y farmacéuticos, destinados al fomento, prevención, recuperación de la salud y rehabilitación del individuo a la vida útil; b) cualquier otro servicio social que instituya el Consejo de Administración. Para la atención de las prestaciones mencionadas en el inciso a) precedente, el Instituto destinará como mínimo el ochenta por ciento (80%) de sus recursos brutos, deducidos los aportes al Sistema Nacional de Seguro de Salud, si así se conviniere (Art. 5º, Ley Nº 23.660).

| RECURSOS BRUTOS ASISTENCIALES (sin incluir acreencias) |  | GASTO DIRECTO ASISTENCIAL |                   |
|--|--|---------------------------|-------------------|
| \$ 381.662.835,71 x 80 % = \$ 305.330.268,57           |  | \$ 301.960.842,37         |                   |
| <b>GASTOS ASISTENCIAL - sf Art. 4º Inc. a)</b>         |  |                           |                   |
| <b>1 GASTOS EN PERSONAL</b>                            |  |                           |                   |
| <b>2 BIENES DE CONSUMO</b>                             |  |                           |                   |
| 252  | Prod. Farmacéuticos y Medicinales            | \$ 57.828.561,86          | \$ 57.828.561,86  |
| 295  | Ut. menores médicos, quirúrg. y laboral.     | \$ 45.300.726,96          | \$ 45.300.726,96  |
| 297  | Insumos de Óptica                            | \$ 9.747.570,61           | \$ 9.747.570,61   |
| <b>3 SERVICIOS NO PERSONALES</b>                       |  |                           |                   |
| 342002   | Servicios de Óptica                          | \$ 2.780.284,29           | \$ 2.780.284,29   |
| 342003   | Servicios de Odontología                     | \$ 201.331.462,76         | \$ 201.331.462,76 |
| 342005   | Otras Entidades médicas                      | \$ 5.416.848,15           | \$ 5.416.848,15   |
| 342006   | Farmacias Convenidas                         | \$ 159.201.769,60         | \$ 159.201.769,60 |
| 342007   | Capitas Extraña Jurisdicción - VISITAR       | \$ 29.912.627,79          | \$ 29.912.627,79  |
| 342010   | Otras Obras Sociales                         | \$ 1.353.531,15           | \$ 1.353.531,15   |
| 344001   | Otros Servicios Técnicos Asistenciales       | \$ 420.000,00             | \$ 420.000,00     |
| 344002   | Audidores Médicos                            | \$ 70.000,00              | \$ 70.000,00      |
| 349001   | Otros Servicios Asistenciales                | \$ 10.377,24              | \$ 10.377,24      |
| 351001   | Fleto Mercaderías                            | \$ 13.606,08              | \$ 13.606,08      |
| 355002   | Comisiones y Gastos Bancarios Asistenciales  | \$ 4.839.058,74           | \$ 4.839.058,74   |
| 399001   | Pasajes por Derivación                       | \$ 83.644,01              | \$ 83.644,01      |
| 399002   | Servicio de Sepelio                          | \$ -                      | \$ -              |
| 399003   | Servicio de Racionamiento                    | \$ -                      | \$ -              |
| 399004   | Servicio de Alojamiento                      | \$ -                      | \$ -              |
| <b>4 BIENES DE USO</b>                                 |  |                           |                   |
| 412001   | Edificios e instalaciones Asistenciales      | \$ 252.522,86             | \$ 252.522,86     |
| 433  | Equipo sanitario y de laboratorio            | \$ 252.522,86             | \$ 252.522,86     |
| <b>5 TRANSFERENCIAS</b>                                |  |                           |                   |
| 514002   | Reintegros                                   | \$ 22.266.746,93          | \$ 22.266.746,93  |
| 514003   | Reint. Pasajes p/derivación                  | \$ 4.515.965,21           | \$ 4.515.965,21   |
| 514004   | Subsidio por Sepelio                         | \$ -                      | \$ -              |
| 514005   | Reint. Gastos Racionamiento                  | \$ 284.571,43             | \$ 284.571,43     |
| 514007   | Reint. Gastos de Alojamiento                 | \$ -                      | \$ -              |
| 514008   | Ayuda económica por derivación               | \$ 8.593.112,37           | \$ 8.593.112,37   |
| 514009   | Ayuda económica p/pasaje aéreos o terrestres | \$ 6.245.802,93           | \$ 6.245.802,93   |
| 514010   | Ayuda económica p/calaja                     | \$ 161.895,00             | \$ 161.895,00     |
| 514011   | Subsidio por cuidados domiciliarios          | \$ 2.465.400,00           | \$ 2.465.400,00   |
| <b>6 ACTIVOS FINANCIEROS</b>                           |  |                           |                   |
| 662001   | Consumo asist. x Descuento de Haberes        | \$ 20.271.327,97          | \$ 20.271.327,97  |
| 662002   | Centro de Jubilados                          | \$ 3.050.752,45           | \$ 3.050.752,45   |
| 662003   | Ministerio de Acción Social                  | \$ 16.793.847,79          | \$ 16.793.847,79  |
| 662004   | Subsecretaría de Trabajo                     | \$ -                      | \$ -              |
| 662005   | Otras Obras Sociales                         | \$ 335.145,22             | \$ 335.145,22     |
| 662006   | Incrementos de Cuentas a Cobrar VISITAR      | \$ -                      | \$ -              |
| 662009   | Otros incrementos de cuentas a cobrar        | \$ 91.562,51              | \$ 91.562,51      |
| <b>TOTAL GASTO DIRECTO ASISTENCIAL</b>                 |  |                           |                   |
|  |  | \$ 301.960.842,37         | \$ 301.960.842,37 |
|  |  | 79,11%                    | 79,11%            |

NOTAS:

\* Las Partidas correspondientes a Pasajes, Racionamiento, Sepelio y ayuda económica por derivación corresponden a coberturas otorgadas a los afiliados por este Instituto

\*\* Correspondes a Partidas Recuperables, no representan un Gasto.

\*\*\* Se refiere a los Bienes de Uso adquiridos para el área asistencial, por su naturaleza no corresponde un gasto.



*[Handwritten signature]*